


| Metrics ID | Metrics Deviation  |
|------------|--|
| 2.4.2      | Students go through a set of activities as preparatory to school-based practice teaching and internship. Pre practice teaching / internship orientation / training encompasses certain significant skills and competencies such as |

As above mentioned Subject, Documentary evidence in support of each selected activity• Attendance sheets of the workshops/activities with seal and signature of the Principal •Reports and photographs / videos of the activities

  
 Co-ordinator  
 J.E.S.'s College of Education  
 Nandurbar (MH)

  
 IQAC  
 Co-ordinator  
 J.E.S.'s College of Education  
 Nandurbar (MH)



  
 PRINCIPAL  
 Jijamata Education Society's  
 College of Education (B.Ed.)  
 Nandurbar (C.O.E.-Nandurbar)



# कवयित्री बहिणाबाई चौधरी उत्तर महाराष्ट्र विद्यापीठ, जळगाव .

जिजामाता शिक्षणशास्त्र महाविद्यालय, नंदुरबार .

पाठ टाचण

शैक्षणिक वर्ष :- २०१९ -२०२०

सत्र :- चौथे

विषय :- अध्यापन पध्दती .

**नाव :- योगेश मानसिंग गिरासे**

**हजेरि क्रमांक :- 13**

**विषय :- समान्य विज्ञाण**

**वर्ग :- इयत्ता 9 वी**

**घटक :- गतीचे नियम**

**उपघटक :- विस्थापन आणि अंतर**

## उद्दिष्टे

## स्पष्टीकरण

- **ज्ञान:-**

१) विद्यार्थी गती विषयी माहीती सांगतो.

२) विद्यार्थी गती म्हणजे काय सांगतो.

- **आकलन:-**

१) विद्यार्थी विस्थापन आणि अंतर म्हणजे हे समजून घेतो.

- **उपयोजन:-**

१) विद्यार्थी विविध उदाहरणांचा सहाय्याने विस्थापन व अंतर यांचा उपयोग कसा होतो हे सांगतो.

- **कौशल्य :-**

विद्यार्थी विस्थापन व अंतर उदाहरणांचे व प्रयोगांचे निरीक्षण करतो व समजून घेतो.

## पाठाच्या पायऱ्या / पाठमुद्दे

## शिक्षककृती / विध्यार्थीकृती

- प्रस्तावना :-

शिक्षक वर्गात प्रवेश करतात, प्रश्न विचारतात व स्पष्टीकरण देतात. विध्यार्थ्यांना गती म्हणजे काय हे माहित आहे हे पडताळून पाहतात.

- हेतुकथन :-

तरमुलांनो आज आपण गतीचे नियम या घटकातील विस्थापन (Displacement) आणि अंतर (Distance) ह्या उपघटकाविषयी अधिक माहिती मिळवणार आहोत.

- विषय विवेचन:-

वेगवेगळ्या प्रकारे


१) दोऱ्याच्या सहाय्याने A पासून B पर्यंतचे अंतर आकृती (अ) मध्ये दाखवल्याप्रमाणे मोजा.

२) आता पुन्हा A पासून B पर्यंतचे अंतर सरळ तुटक रेषेने दाखवलेल्या मार्गाने मोजा. तुमच्या मते कोणत्या मार्गाने मोजलेले अंतर योग्य आहे ? का ?

## फलक लेखन

- विषय:- सामान्य विज्ञान
- घटक:- गतीचे नियम
- उपघटक:- विस्थापन आणि अंतर .

## आकृती.



शाळा व घरांची स्थिती.

**THANK YOU**



जिजामाता शिक्षण संस्थेचे,  
शिक्षणशास्त्र महाविद्यालय

नंदुरबार.

(ता.जि.नंदुरबार)



PE 1

मानसशास्त्राच प्रयाग

वर्ष २०२२-२०२३

PE-1

विद्यार्थ्याचे नांव सोनवणे विजय प्रकाश

वर्ग : F.Y.B.ed

तुकडी :

रोल नं. : 04

Complex  
[Signature]



## प्रयोग क्र 1

## अध्ययन संक्रमण

\* उद्देशः-

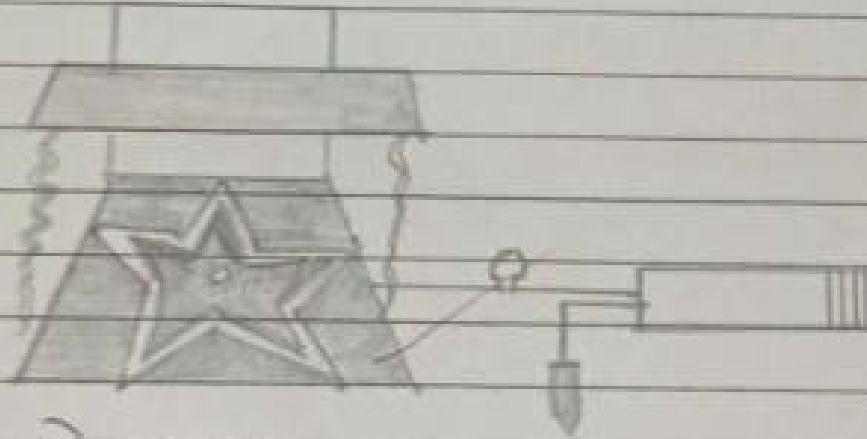
- ① एका हाताने संपादन केलेले कोव्हल्य दुसऱ्या हाताकडे किती संक्रमित होते ते पाहणे
- ② प्रयत्न प्रमाद पद्धतीने अध्ययन प्रक्रियेचा अभ्यास करणे

प्रयोगक

प्रयोग्य

\* साहित्यः-

डॉ. गोपालस्वामी यांचे आरसा आणि चांदणी उपकरण घंटा, स्टॉपवॉच.



\* उपकरणाचे स्वरूप :-

काकडी फळीवर पत्र्यामध्ये चांदणीच्या आकऱ्याची खाच करून बसवलेली असते. हातुच्या पत्र्यावरील चांदणी आरशात दिसावी म्हणून आकृती दाखविल्या प्रमाणे आरसा असतो. चांदणी प्रयोज्याला प्रत्यक्ष दिसु नये म्हणून स्टँडला पडदा कावलेला असतो. काकडी फळीच्या खाचून चायर्सकालु बॅटरीचे एक टोक चांदणीच्या पत्र्याला आणि दुसरे टोक स्टापकॉकला जोडलेले असते. स्टापकॉकचा स्पर्श पत्र्यास हातुन किंवा वाहेरून सात्व्यास विसुन मंडळानीले दिवा लागतो.



\* आश्लेष :-

केस (केसकेट)

युक्त

\* अंतर्निरीक्षण निवेदन :-

आज्ञात पाहून सांख्यी तीरथितांना कोणत्या अडचणी झाल्या व बाहेर प्रयत्न व सेवट्या प्रयत्न यामध्ये कोणता फरक वाटला.

\* निष्कर्ष :-

① इतल्या हाताळा दिशेच्या सरावाचा उपयोग इतल्या हाताच्या कौशल्याक लेलो म्हणजेच जडभयनाचे संक्रमण होते.

② पुन्हा पुन्हा प्रयत्नांमुळे चूक कमी होवून अत्यंत घडते.

प्रयोग क्र. 2 संकल्पना निर्मिती.

\* उद्देश :- संकल्पना निर्मितीच्या जाग्या अक्यासणे

प्रयोजक

प्रयोज्य

\* साहित्य :-

प्रत्येक संचात पाच चित्रे असलेले पाच संच, प्रत्येक संचातील पाच चित्रांमध्ये एक तरी घटक समान असावा सौपवांच.

\* कृती :-

सर्व चित्रे मिसळून टाकावीत सुचना :- प्रत्येक चित्र या साध्या भौमितीक आकृत्या आहेत प्रत्येक चित्राच्या मागे एक सांकेतिक नाव लिहा. आकृतीचे निरीक्षण करा. वर्णन शोड्यात लिहून देवा. सांकेतिक नाव ही लिहून देवा. प्रत्येक कार्ड 30 सेकंद दाखवावे. या प्रमाणे सर्व कार्ड दाखवावी साधारणता. निम्मी कार्ड पाहून ज्ञानानंतर आकृतीवरून नावाचा किंवा नावावरून आकृतीच्या स्वरूपाचा अंदाज घेतो. का ते पहावे. शेवटी प्रयोजनाचे सांकेतिक नावे नावावित सांकेतिक नावाच्या संचातील आकृत्यांचे वैशिष्ट विचारावे.

\* निरीक्षण तक्ता :-

| क्र. | सांकेतिक नाव | तयार झालेली संकल्पना. |
|------|--------------|-----------------------|
| 1)   | HOR          |                       |
| 2)   | ZAB          |                       |
| 3)   | NAL          |                       |
| 4)   | CEV          |                       |
| 5)   | BIK          |                       |

\* अंतर्निरीक्षण विवेक :-

कोणत्या गटातील आकृत्यामधील समान घटक प्रथम लक्षात आकार कोणत्या गटातील समान घटक लक्षात लक्षात आला नाही. समानता शोधण्याचा प्रयत्न केला गेला आला.

\* विषय :- संकल्पना निर्मितीचे टप्पे :-

- 1) प्रत्यक्ष अनुभव हा अनुभवात निविद्यता
- 2) वस्तुगत गुणांचे विश्लेषण करून काही गुणाविरोध वेगळे (Analysis)
- 3) समान गुणांचे संकलन करून नट तयार करणे (Synthesis)
- 4) सामान्यीकरण करणे. (Generalization)
- 5) सामान्यीकरणस अनुत्पन्न देणे (Abstraction)
- 6) शब्दद्वारे संशोधन व्यक्त करणे.

\* शैक्षणिक महत्व :-

- 1) विचार प्रक्रियेचे महत्वाचे साधन.
- 2) विषयाच्या जाकतज्ञासाठी आवश्यक.
- 3) संकल्पना स्पष्ट व अचूक निर्माण होणे महत्वाचे.
- 4) चुकीच्या संकल्पना तयार होणार नाहीत या विषयी पक्कता.
- 5) अध्यापनात उदात्त अज्ञानी वद्वतीचा वापर.
- 6) एका संकल्पनेसाठी विविध प्रकारचे धनतमक व उभ्यात्मक अनुभव देणे आवश्यक.
- 7) अनुभवाच्या विश्लेषण-संशोधनाची सवय लावावी.

\* अनुभूतीचे सातत्य :-


\* उपदेश :- अनुभूतीचे सातत्य या प्रकृतीचा अभ्यास करणे.

प्रयोजक

प्रयोज्य


\* साहित्य :- स्टॉपवॉच, घंटा

\* कृती :- प्रथम एक मिनीटपर्यंत नः अशा खुणा कराव्यात. नंतरच्या एक मिनीटपर्यंत नः अशा खुणा कराव्यात. विसऱ्या भागात नः नः या प्रमाणे दोन मिनीटपर्यंत खुणा कराव्यात. पहिल्या एक मिनिट संपल्यावर प्रयोजकांने घंटा वाजवावी. हि मिनीटे संपल्याची सूचना जसेल. लगेच प्रयोजकांने डी विल्हे काढण्यास सुरुवात करावी. दुसरे मिनीट संपल्यावर प्रयोजकांने पुन्हा घंटा वाजवावी. आता प्रयोजकांने एक आडपे एक डी या प्रमाणे विल्हे लिहिण्यास सुरुवात करावी. दोन मिनीटांच्या विभांतीनंतर हिच कृती पुन्हा दोन वेळ करावी.

① BIK  हि आकृती पाठीरवी आहे.

② MUR ↑ हि आकृती दिशा दाखवते.

③ CEV  हि अर्धचंद्र गोल आहे.

④ DEQ  हि आकृती लवची आहे.

⑤ NAL  हि आकृती तीन कुलांची आहे.

⑥ CEV L हि चारकोन ची आकृती आहे.

⑦ DEQ M हि आकृती इंग्रजी अक्षर आहे.

⑧ NAL  हि आकृती गोल्याची आहे.

⑨ MUR ← हि आकृती दिशा दाखवते.

⑩ BIK 8 हि आकृती आठ अंक दाखवते.

⑪ BEQ  हि आकृती जोडणी आहे.



- 12) DEG ∞ हि आकृती फुलांची आहे.
- 13) CEV ↑ हि आकृती जरीची आहे.
- 14) CEV ∪ हि आकृती खांच दाखवते.
- 15) MUR ∪ हि आकृती इंग्रजीतील 'U' अक्षर आहे.
- 16) NAL ▲ हि आकृती त्रिकोणाची आहे.
- 17) BIK ▭ हि आकृती चपाटाची आहे.
- 18) MUR ∪ हि आकृती इंग्रजी अक्षर 'U' पर्यंत आहे.
- 19) NAL L हि आकृती इंग्रजी अक्षर 'L' पर्यंत आहे.
- 20) MUR T हि आकृती इंग्रजीतील 'T' अक्षर आहे.
- 21) CEV L हि आकृती कोनाची आहे.
- 22) BIK ∞ हि आकृती चरचमाची आहे.
- 23) BIK X हि आकृती क्रॉसची आहे.
- 24) DEP M हि आकृती कोटाची आहे.
- 25) NAL ▭ हि आकृती चौकोनी रेषांची आहे.

- \* उद्देश :- अर्थपूर्णतेचा धारणेवर लोकार्ण परिणाम अभ्यासणे
- \* साधिव्य :- निरर्थक अक्षरसमुह व अर्थपूर्ण शब्द असलेली कोडे स्टांपवाच, घंटा.

प्रयोजक

• निरर्थक अक्षरसमुह

- ① य न ट प
- ② ट क म र
- ③ स ल त क
- ④ क च न प
- ⑤ प र ट भ
- ⑥ स न ह त
- ⑦ म स र क
- ⑧ क म फ न
- ⑨ य क्ष ग न
- ⑩ म प र ण
- ⑪ द ट ठ ण
- ⑫ घ स न ल

प्रयोज्य

• अर्थपूर्ण अक्षरसमुह

- ① अ व ल क
- ② क वा य ल
- ③ त प क्षी र
- ④ अ ग णि न
- ⑤ म दी रा क्षी
- ⑥ दि ल वा र
- ⑦ आ म र ण
- ⑧ क र व त
- ⑨ गा व ष ण
- ⑩ सु न य ण
- ⑪ ल दि वा स
- ⑫ पि य क र

\* पद्धती :-

प्रयोजकाचे प्रथम निरर्थक अक्षरसमुह ठराविक क्रमाने दाखवित जावे पुढे एकदा मुळच्याच क्रमाने ती कोडे प्रयोजकाक दाखवावील त्यानंतर प्रयोज्याक एक मिनीटभर पुसरे कोणतेही स्वहुपाचे कार्य द्यावे उदा: गुणाकार करणे । ते १०० अंक मोजणे दिलेल्या संख्यांच्या वर्गसंख्या शोधणे इ. याचा उद्देश शक्यच कि, या विभागाच्या काळात प्रयोज्याने पूर्वी पाहिलेले अक्षरसमुह डोक्यासमोर आणण्याचा प्रयत्न करु नये आता प्रयोज्याक अध्ययन केलेल्या निरर्थक अक्षरसमुहा पैकी जाहवणारे अक्षरसमुह लिहिण्यास सांगावे यासाठी पाच मिनीटापर्यंत वेळ द्यावा.

त्यानंतर पुढा अर्धपूर्ण शब्द असलेली कोडे  
उपेक्षात द्यावावीत पुढा एकदा त्याच क्रमाने ती कोडे  
दाखवावीत नंतर एक मिनीटअर उपेक्षात मानसिक  
स्वरूपाचे कार्य देवून पुढा काही परित् शब्द आठवून  
विधीप्राप्त सांगवे.

\* निरीक्षण नोंद सवना :-

12 निरर्थक अक्षरसमुहा पैकी आठवलेल्या अक्षरसमुहाची  
संख्या :- 06

12 अर्धपूर्ण शब्दांपैकी आठवलेल्या शब्दांची संख्या = 10

\* आत्मनिरीक्षण :-

निरर्थक अक्षरसमुहा लक्षात ठेवतांना कोणती  
दडवण जातली? निरर्थक अक्षरसमुहा पैकी काही अक्षरसमुहाची  
ता कार्य कावण्याचा प्रयत्न केला का? एखादा अक्षरसमुहा  
लक्षात राहण्यासाठी एखादी सुप्ती वापरली का? अर्धपूर्ण  
शब्दांपैकी काही शब्द परिचयामुळे लक्षात राहिले काय?  
या बाबत प्रयोगाने निष्पत्ती निवेदन करावे.

\* निष्कर्ष :-

① निरर्थक अक्षरसमुहापेक्षा अर्धपूर्ण शब्द नास्त प्रमाणात  
लक्षात राहतात.

② निरर्थक अक्षरसमुहा लक्षात ठेवणे अत्यंत कठीन असते.

③ आनिष्ठ पत्विषयचे शब्द सहज लक्षात राहतात

\* शैक्षणिक महत्त्व :-

स्मृतीमध्ये अर्धपूर्णतेला अत्यंत महत्त्व आहे.

स्मरण चांगले द्यावयाचे असले तर त्याचे प्रथम नीट  
गुद्दण दोष आवश्यक आहे गुद्दण चांगले झाले तर  
धारणा चांगली होते.

\* प्रयोग क्र. 4

अवलंबोध (Perception)

\* उद्देश :- संवेदनाचे संघटन कोणत्या तत्वांनुसार होते, ते निश्चित करणे.

प्रयोजक

प्रयोज्य

\* साहित्य :- विविध आकृत्या.

\* कृती :- प्रत्येक आकृती पुरेसा वेळ दाखवणे प्रयोज्याने आकृती पाहून तिचा काय बोध होतो, ते थोडक्यात लिहीने सर्व आकृत्या याच पद्धतीने दाखविणे व प्रयोज्याने आलेका अवबोध थोडक्यात लिहून देणे.

\* निरीक्षण तक्ता :-

आकृती उद्दीपकाचे वर्णन (बोध) संघटनाचे तत्व

(a)

(b)

\* अंतर्निरीक्षण निवेदन :- उद्दीपकांचे वर्गीकरण कोणत्या पद्धतीने केले प्रयोज्याने सांगणे.

\* निष्कर्ष :- अवबोध प्रक्रियेत जात्य उद्दीपकांचे संघटन खात्रीत तत्वांनुसार घडते त्यामुळे ही प्रक्रिया सुलभ होते.

① समीपता (Proximity)

② सादृश्य (Similarity)

③ सहगता/अखंडत्व (Continuity)



- ४) समावेश (टाउडपड)
- ५) पुर्वानुभव / पुर्वपरिचय (चिन्ताविनास्य)
- ६) मनाची रेखा / तात्कालिक वृत्ती (कल्याण ५५५)






\* शैक्षणिक महत्व :-

- १) इंग्रिजाना अनुभव देशाचे साहित्य.
- २) स्पर्शानुभवास संधी केवळ हुकू आणि भाव्य अनुभव देणे प्रेमे नाही.
- ३) अध्ययन- अध्यापनात प्रत्यक्ष कृतीला महत्व असावे.
- ४) विद्यार्थ्याला प्रत्यक्ष-अप्रत्यक्ष अनुभवांनी अनुभवविश्व संपन्न करणे.
- ५) अनुभव संकलित स्वरुपात पूर्णाकडून भागाकडे.
- ६) आशयाचे योग्य वर्गीकरण असावे.
- ७) योग्य पार्श्वभूमी चा उपयोग.
- ८) आकृती- पार्श्वभूमी संबंध स्पष्ट करावा.
- ९) विपरीत बोध टाळवून चुकांची त्वरीत पुस्तती करावी.
- १०) अचुक अनुभव सापेक्ष.

\* निरिक्षण तक्ता :-

विविध आकृत्या पाहून तींच्या बोध कराप्रकारे ज्ञानाचा यावर आधारित एक निरिक्षण तक्ता प्रयोज्याणे तयार करावयाचा आहे.

| आकृती  | उद्दीपकांचे वर्णन                      | वर्गीकरण |
|--|--|----------|
| १)  | टेबलाच्या साहाय्याने त्रिकोन काढला आहे | समिपता   |
|     | याच ठिं व काही भरीव व काही कापड आहे    | सार्धम्य |

| आकृती  | उद्दीपकांचे वर्णन                         | वर्गीकरण      |
|--|---|---------------|
| 3)    | त्रिकोन सारखे कोन<br>त्रिकोन जोडलेला नाही | पुर्वपरिचय    |
| 4)    | पुस्तक आहे.<br>जे उघडे आहे                | पुर्वपरिचय    |
| 5)    | छत्री आहे.<br>तरी उघडलेली                 | प्रजाच्या कळा |
| 6)  | चिक्कमभुज चोकोन<br>ताच्याच्या समुहा सारखे | प्रजाच्या कळा |
| 7)  | सफरचंद्याचे फळ<br>फळाचा जर्घा भाग         | प्रजाच्या कळा |

\* प्रयोग क्र. 5

मुक्त साहचर्य  
(अखंडित पदघटी)

\* उपदेश :- कल्पनांच्या मुक्त अखंडित साहचर्याच्या अभ्यास करणे.

\* साहित्य :- चेतक शब्दांची यादी, स्तौण्यांच, घंटा,

प्रयोजक

प्रयोज्य

\* पदघटी :- प्रयोजकाने प्रयोज्याला सातपणे व मन एकत्र करून वस्तू सादण्यास सांगते अशा प्रयोजकाचे एक शब्द उच्चारताच प्रयोज्याच्या मनात लक्षणी जी प्रतिक्रिया निर्माण होते ती किंवा त्या शब्दरूपात एक मिनिटभर सांगण्याच्या प्रयोजकाने हे सर्व प्रतिसाद किंवा ह्यावयाचे व त्यानंतर दुसरा शब्द ह्यावा या प्रमाणे 4-5 शब्दांचे प्रतिसाद किंवा ह्यावे

\* आत्मनिरीक्षण :- प्रयोज्याने प्रत्येक शब्दाच्या प्रतिसादाची कारणमीमासा घ्यावी ती पुढील निरीक्षण नोंद तदव्यात दखविल्या प्रमाणे नोंदवावी

\* निष्कर्ष :- कोणत्याही शब्दाचा प्रतिसाद देताना जे शब्द सुचतात ते कोणतेही व कसेही सुचत नाहीत तर ते चेतक शब्दांशी कोठल्या ना कोठल्या रीतीने निगडित असतात याचाच आपण साहचर्य संबंध जसे म्हणतो हे साहचर्य कोणत्या प्रकारांनी व्यक्त होते, ते प्रकार पुढे दिले आहेत आदपता साधर्म सानिध्य विशेषा प्रबलता नवीनता चारचालिता हे ते प्रकार होत

\* रौक्षिक महत्व - साधर्म किंवा साख्येपणा असलेल्या घटकांचे जसे एकमेकांशी निगडित होत असतात त्यामुळे कोणत्याही एकचे स्मरण झाले कि आपोआप दुसऱ्याचेही स्मरण होत असे म्हणून शिक्षकांना विद्यार्थ्यांना साम्य असणारे पाठ्यघटक एकामेकी शिकविल्या विद्यार्थ्यांना ते लक्षात ठेवण्यास सोपे जाऊन उदाः भुगोळा मध्ये समान ह्यामान असलेले प्रदेश शनिवासांमध्ये शिवाजीपे.

अष्टप्रधान मंडल व अक्षराणां नवरत्न लक्षार्, मराठी मध्ये  
समानाची शब्द, ३.

\* निरीक्षण नोंद तक्ता :-

| चेतक<br>शब्द | प्रतिपाद प्रयोज्याने केलेले<br>स्पष्टीकरण. | साधर्म्य<br>नियम | वेळ<br>(लि) |
|--------------|--|------------------|-------------|
|--------------|--|------------------|-------------|

|               |  |            |   |
|---------------|--|------------|---|
| विमान         | आकारात पाहिलेले विमान                        | साधर्म्य   | 1 |
| उड्डाण        | उड्डाणाच्या वेळेचा समान                      | प्रबलता    |   |
| जैमानिक       | विमान चालविणारा                              | साधर्म्य   |   |
| शुच्य         | विमानातील शुच्यशुचीन                         | प्रबलता    |   |
| एअर होस्ट्रेस | प्रवास्त व्युच्य, टिच्य वरील                 | वांशवारीता |   |
| अष्टप्रधान    | सिरीयल विमान बळतीतल्या                       | प्रबलता    |   |
| विमानतळ       | संभाव्य घट्टा बेंगळोर या<br>पाहिलेला विमानतळ | साधर्म्य   |   |

|             |                             |            |   |
|-------------|-----------------------------|------------|---|
| कॅम्प्युटर  | टीच्य साख्या दिसणारी मॉमीटर | साधर्म्य   | 1 |
| रात्रीचांधी | टीच्य वर स्वन दिसणारी नक्ती | वांशवारीता |   |
| सिरीयल      | परजेचे कार्यक्रम            | वांशवारीता |   |
| मिन्नहार्   | आकारा कार्यक्रम             | प्रबलता    |   |
| ग्रेटीना    | टिच्य सटी आवश्यक जोष्ट      | साधर्म्य   |   |
| पेमे        | टिच्य खोरीसाठी आवश्यक जोष्ट | प्रबलता    |   |
| स्वप्न      | मध्यम काळीघाचे स्वप्न       | विशेष      |   |
| गण          | काळजी गण.                   | प्रबलता    |   |



## \* विरोध :-

ज्या प्रमाणे साधर्म्यानुसार अनुभव एकमेकांशी निगडीत होतात. त्याच प्रमाणे विरोधामुळे देखील विविध अनुभव एकमेकांशी निगडीत असतात. त्यामुळे दोन अनुभवांपैकी एक अनुभव सुचाला कि लगेचच त्याच्या विरुद्ध अनुभव सुचतो म्हणून शिक्षकाने परस्पर विरोधी घटना विद्यार्थ्यांच्या लक्षात आणून घ्याव्यात. विरुद्धार्थी शब्द इतिहासामध्ये परस्पर विरोधी व्यक्तींमध्ये विज्ञानातील परस्पर विरोधी गुणधर्म असलेले पदार्थ इ. याची शिक्षकांनी विद्यार्थ्यांच्या लक्षात आणून घ्याव्यात.

## \* सान्निध्य :-

एखादी घटना आठवली कि तिच्या सान्निध्यातील घटना आठवू लागतात. हे सान्निध्य दोन प्रकारचे असू शकते. स्थल सान्निध्य जसे पुणे आठवते कि मुंबई, जयपूर आठवते कि उदयपूर आठवते. कालसान्निध्य एखादी घटना कि त्या वेळीच्या अनेक घटना आठवतात. एखाद्याचे लहान आठवते कि लक्षापूर्वीची धांदल, लग्नानंतरचे नातेवाईकांचे ठसवे-फुगवे इ. गोष्टे आठवतात. शिक्षकाने वर्गात अध्यापन करताना एकाच पाठ्यमुद्यासाठी विविध प्रकारचे अध्यापन अनुभव दिले तर त्यापैकी एखादा अनुभव आठवला कि त्यापेठे इतर अनुभव ही आठवू लागतात.

## \* तापीनता :-

नुकताच घेतलेला अनुभव स्मरणाच्या दृष्टीने सुलभ असतो म्हणून परिस्थेच्या बंधी विद्यार्थ्यांनी सात्तेच्या साध्यासाठी पुढा उजळणी करावी.

## \* प्रबलता :-

जो अनुभव इतरांत प्रबल असतो त्याचा रसा आपल्या मनावर खोलवर कोरला जातो. त्यामुळे तो दिव्यकाल किंवा मनावर असतो. म्हणून शिक्षकाने आपले अध्यापन प्रभावी होण्यासाठी प्रबल व समृद्ध असे अनुभव त्यावेत इत. जेवळ कथनाऐवजी

चिन्ने, तकाशे, प्रतीकृती, प्रत्यक्ष वस्तु, प्रत्याक्षित, कार्य इत्या  
धापर कसका करता येईल. विद्यार्थ्याने स्वतः एखादी  
कृती केली तर तो अनुभव अधिक प्रबल ठरतो. म्हणून  
विद्यार्थ्यांचा कृतीयुक्त सहभाग पाठाने घ्यावी.

\* प्राथमिक आणि आस्यता:-

प्रथम घेतलेल्या अनुभव हा मनावर चांगला छिद्यतो  
उदा. आपला कॉलेजमधील पहिल्या दिवस, राखेतील पहिल्या  
दिवस तसेच शिक्षकांबद्दल प्रथमदर्शी जाणेला मन म्हणून  
शिक्षकांने स्वतः बद्दल विद्यार्थ्यांचे मन प्रथमदर्शीने बराब  
होणार नाही. याची दक्षता घ्यावी. तसेच एखाद्या विषयाची  
छिंवा पाठाची सुरवात करतांना आकर्षक करावी हा विषय  
किचकट आहे. 'हा विषय खबघड आहे' जसे सुरवातीस  
सांगून विद्यार्थ्यांमध्ये त्या विषयाबद्दल आकारण झीती  
छिंवा आपुनी निर्माण करू नये.

जिजामाता शिक्षण संस्थेचे,  
शिक्षणशास्त्र महाविद्यालय  
नंदुरवार, ता.जि.नंदुरवार



प्रात्यक्षिक कार्य वही

शैक्षणिक वर्ष २०२ - २०२

छात्र अभ्यासकाचे नांव : सोनवणे विजय प्रकाश

हजेरी क्रमांक : ०४

पेपर क्रमांक : PE-2

प्रात्यक्षिकाचे नांव : खिशी मिशनरीज

PE 2

Completed

Waf  
Fet mdr

\* ख्रिश्चन मिशनऱ्यांचे शैक्षणिक क्षेत्रांतील कार्य :-

शैक्षणिक कार्य :- १) ख्रिश्चन मिशनऱ्यांनी मुंबईत मुलींसाठी शाळा काढल्या इ.स. १८२० पर्यंत अमेरिकन मिशनऱ्यांच्या शाळांची संख्या २१ होती. इ.स. १८२४ त्यांनी मुंबईत मुलींसाठी स्वतंत्र शाळा काढली. अवघ्या २ वर्षांत मुलींच्या ९ शाळा त्यांनी काढल्या तेथे २०० मुली शिकत होत्या.

इ.स. १८३२ मध्ये मुलींच्या १२ शाळा मुंबईत चालत होत्या व तेथे ३०० मुली शिकत होत्या.

इ.स. १८३६ मध्ये बोर्डिंग स्कूलाची कल्पना या मंडळींनी आणल्यात. मुंबईत शाळा सुरु करण्याबाबत डॉ. विल्सन यांनी विरोध पुढाकार घेतला होता. मुंबई वाहेरही काही ठिकाणी

मिशनऱ्यांनी शाळा सुरु केल्या इ.स. १८३३ मध्ये पुणे शहरात ख्रिश्चन मिशनऱ्यांनी दोन-तीन शाळा काढल्या होत्या. महाराष्ट्रात मुंबई व पुणे येथे अमेरिकन मिशन व स्कॉटिश मिशन या मिशनऱ्यांनी मुलींसाठी स्वतंत्र शाळा काढल्या मुंबईत श्री चर्च विद्यालय ख्रिश्चन मिशनऱ्यांनी चालविले होते.

२) ख्रिश्चन मिशनऱ्यांनी प्रामुख्याने मुलींच्या शिक्षणावर अधिक भर दिला होता. वास्तविक मुंबई प्रांतात मुलींच्या शिक्षणाची कोणतीही सोय नव्हती. स्त्रियांना शिक्षणाचा हक्कच येथील समाजाने नाकारला होता. या पार्श्वभूमीवर ख्रिश्चन मिशनऱ्यांचे स्त्री शिक्षणाबाबतचे कार्य प्रशंसनीय आहे.

३) ख्रिश्चन मिशनऱ्यांच्या शैक्षणिक कार्याचे एक खास वैशिष्ट म्हणजे कनिष्ठ जातीतील मुलांना शैक्षणिक सोयी उपलब्ध करून देण्याचा त्यांचा प्रयत्न होता. अमेरिकन मराठी मिशनऱ्यांचे कार्य उत्तरेखानिय आहे.

\* महाराष्ट्रात ख्रिश्चन धर्मप्रसाराचे काम करणाऱ्या  
ख्रिश्चन संस्था \*

ख्यातीसह सर्व संस्था एकोप्याने व परस्पर  
सहकार्याने काम करत होत्या.

- १) सर्व मिरानरी सोसायटी. मुंबई ब्यागवॉल  
सोसायटी ( कोळणात केंद्र सुरू केले )
- २) स्कॉटिश मिरानरी सोसायटी यांचे आगमन  
मुंबई शहरात इ.स. १८२२ मध्ये झाले
- ३) लंडन मिरानरी सोसायटी ( सुरत, बेळगाव येथे  
इ.स. १८१५ मध्ये केंद्र सुरू केले )
- ४) अमेरिकन मराठी मिरान संस्था ( इ.स. १८१३ मध्ये )  
या संस्थेची मुद्दामिड मुंबई शहरात रोबकी मेकी  
धर्मातरांच्या प्रकरणी या संस्थेची बदनामी झाली  
इ.स. १८५४ नंतर या संस्थेचे कामकाज बंद  
पडले शाळा, बोर्डिंग, छपखाना बंद करावा  
लाजला. पोर्तुगीज मिरानरी सोसायटी महाराष्ट्रात  
कार्यरत नव्हती. ती गोव्यात कार्यरत होती  
महाराष्ट्रात पुणे, नगर, नाशिक, सातारा, मुंबई, हर्ष  
वाराकोट, येथे ख्रिश्चन धर्मप्रसाराची केंद्रे होती.

\* ख्रिश्चन धर्मीकडे आर्थिक मदत सोप्यासारी काय केले \*

- १) अशिद्धित व मागासलेल्या समाजाच्या विकासासाठी विविध शिक्षण संस्था सुरू केल्या.
- २) व्याधीनी व सारीच्या रोगांनी ग्रस्त लोकांसाठी मोफत दवाखाने काढले, मोफत औषध पार्सी.
- ३) दुष्काल पडल्या नर मोफत धान्य देणे.
- ४) महापुराच्या प्रसंगी मदत करणे.
- ५) मागासलेल्या लोकांना नियमित आर्थिक साहाये.
- ६) हिंदू धर्मातील अनिष्ट खाडीरीनी, रुढी, परंपरा यांच्या सुद्धेन ख्रिश्चन धर्म कसा भारती भाहे हे पटवून देणे.
- ७) गरीब मुलांना पाठ्यपुस्तके मोफत देणे.
- ८) निराश्रित मुलांसाठी अवाधानम काढणे.
- ९) ख्रिस्ती धर्मीची पुस्तके मोफत वाटप.

ख्रिश्चन मिशन्यांनी महाराष्ट्रान मुंबई, पुणे, नगर, सातारा, नुबर, शिकर, वाडकोट वगैरे ठिकाणी आपली प्रचार केंद्र काढकी हेनी. ख्रिश्चन मिशन्यांच्या वरील कामांमुळे त्यांच्याबद्दल एक प्रचलण आत्मीयता व सहानुभूती प्रामुख्याने गरीब लोकांना वाटे. धर्मातराची बहुतांश कारणे शिक्षणार्थिक आहेत.

\* रेल्वे, पोस्ट व तारयंत्रणांचे परिणाम \*

१) रेल्वेमुळे बंदरे, शहरे, कारखाने एकमेकांस जोडली गेली.

२) कच्च्याभात पुरवठ्याची केंद्रे एकमेकांस जोडली गेली.

३) दुष्काळाच्या काळात किंवा अल्प वेळेसाठी धान्याची या इतर वस्तुंची आयात छुटदूरच्या प्रांतातून त्वरेने करणे शक्य झाले. त्यामुळे दुष्काळाची तीव्रता कमी झाली.

४) रेल्वेने लोकांना प्रत्यक्ष व अप्रत्यक्ष रोजगार व्याप्त करून दिले. उदा: इ.स. १९६७ पर्यंत रेल्वेतील कर्मचाऱ्यांची संख्या ३७००० एवढी होती.

५) सामाजिक शक्तिमातला वाढली.

६) रेल्वेमुळे जातिव्यवस्था, अस्पृश्यता इत्यादीची बांधणे कमी झाली. सामाजिक अभिसरन घडून आले.

७) प्रांतीय नेत्यांता इतर प्रांतातील नेत्यांशी, कार्यकर्त्यांशी व एकुण जतनेशी संपर्क साधणे रेल्वेमुळे शक्य झाले. त्यामुळे स्वातंत्र्य चळवळीलाही गती आली.

८) रेल्वेमुळे देशांतर्गत प्रवास वाढला. मुंबई व कलकत्ता या शहरांना जोडणारा मार्ग हा विदर्भासारख्या कापूसप्रधान भागातून जाऊन होता. त्यामुळे कापूस मुंबई साठवण्या बंदरात नेणे सोपे व सोयीचे झाले. छिदिरा सतेपिळहद तेणारे इहाव वडपुत्र टाकण्यासाठी रेल्वे व तारयंत्रणांचा उपयोग झाला.

## \* ख्रिश्चन धर्माचा स्वीकार कोणी केला \*

ख्रिश्चन धर्मातील समता, मानवतावाद, एकेश्वरवादा या तत्वांचा मोठा प्रभाव भारतीय विचारवंतांवर पडला होता. १९व्या शतकाच्या प्रारंभी मुंबई प्रांतांत ज्या व्यक्तीना ख्रिश्चन धर्माचा स्वीकार केला. होता त्या व्यक्ती होत्या.

- १) विष्णु भास्कर करमरकर.
- २) रामकृष्ण विनायक मोडक.
- ३) नारायण शेषाड्री.
- ४) बाबा पदमनजी.
- ५) पांडिता रामाबाई.
- ६) लीलकंठशास्त्री गोष्टे.
- ७) काविवर्य नारायण वामन टिळक.
- ८) गोविंदराव वरणे.
- ९) बाबा गोपाळ रजोशी.

संयमी व नमुपद्धती ख्रिश्चन मिशनर्यानी धर्म प्रसारार्थ वापरल्याने त्यांचे नाव मुंबईत बरेच परिचित झाले होते. ख्रिश्चन धर्मोपदेशकांचा मतप्रचार व कार्यपद्धती यांकडे अनेक उच्चवर्णीय नवशिक्षित तरुण ओढले गेले.



जिजामाता शिक्षण संस्थेचे,  
शिक्षणशास्त्र महाविद्यालय  
नंदुरवार. ता.जि.नंदुरवार



प्रात्यक्षिक कार्य वही

शैक्षणिक वर्ष २०२२ - २०२३

छात्र अभ्यापकाचे नांव : सोनवणे विनय प्रकाश

हजेरी क्रमांक : ०४

पेपर क्रमांक : PE-3

प्रत्यक्षिकचे नांव : भारतीय शिक्षणतज्ञ

PE 3

Value 17

## \* प्रात्यक्षिक \*

भारतातील शिक्षण तज्ञांचा दृष्टीकोनातून अभ्यासक्रम व त्यांची ध्येय विषयी आढावा घेणे

१) शिक्षण तज्ञांचा परिचय :-

२) शिक्षण विषयक विचार :-

३) शैक्षणिक कार्य :-

४) अभ्यासक्रम विषयक विचार :-

५) स्त्री शिक्षण विषयी विचार :-

६) सद्यस्थिती व त्यांनी सांगितलेल्या अभ्यासक्रमांची गरज :-

७) छात्राध्यापकांचे अभ्यासक्रम विषयीचे मुख्यमापन

८) शिक्षण तज्ञांचे मुख्यमापन :-

९) निष्कर्ष :-

\* वैयक्तिक माहिती \*

~~सोडा जायस~~

\* जगन्नाथ संकररोठ \* (मुंबईचे पीएचए)

टोपण नाव - नानासंकर रोठ

२

जन्म ना. - ३० फेब्रुवारी १९०३

जात :- वैदल ब्राह्मण (सोत्रार) होते.

मुंबई राहसचे :- संस्थापीठ, राजकीय, जीवनान्त त्यांनी लोकांचे कार्य केले.

अनेक पदे भुववली :- १) मुंबई शांताच्या बोर्ड ऑफ एज्युकेशनचे ते. इ.स. १९५०-५६ या काळामे सदस्य होते.

२) मुंबई विद्यापीठाचे ते चेले होते.

३) जी.आर.पी. रेव्हेच्या संघाला सदस्य होते.

मुलागा :- विनायक

मृत्यु :- ३१ जुलै १९६५ रोजी मृत्यु पावले.

## \* शिक्षण तंत्रांचा परिचय \* त्रिवेणीपट

३० फेब्रुवारी १९०३ हा जगन्नाथ शंकररोठ यांचा जन्म दिवस ते देवदत्त ब्राह्मण (सोनार) होसे ठाणे जिल्ह्यातील मुरबाळ हे त्यांचे मुळगाव मुंबई ते त्यांचे उपनाम होसे. त्यांचे वडील शंकररोठ यांनी मुंबईत जवाहिराच्या व्यवसायाने मोठी संपत्ती मिळवली होती. त्यांचे वडील ईस्ट इंडिया कंपनी व इंग्रजांचेही सावकार होते. इ.स. १९०० मध्ये त्यांची संपत्ती १९ लक्षापेक्षा जास्त होती त्याची द्वाई लक्षापणीच वारली त्यांचा सोमनाथ त्यांच्या वडीलांनी केला; पण ते १९ वर्षांचे असतानाच वडीलही मृत्यु पावले. त्यामुळे अडादी लक्षापेक्षा वयातच वाढिलेपणाने व्यवसायाची जबाबदारी त्यांच्यापर पडली त्यांनी आपला व्यवसाय अत्यंत चिकटीने चार पाडला होता. प्रचंड संपत्ती असूनही त्यांनी चॅनीत न राहता आपल्याकडील संपत्ती जनतेच्या हितासाठी खर्च केली. मुंबई शहराच्या शैक्षणिक, राजकीय व सामाजिक जीवनात त्यांनी मोठ्याने कार्य केले.

\* त्यांनी अनेक पदे भुषवली \*

१) मुंबई प्रांताच्या बोर्ड ऑफ एज्युकेशनचे ते इ.स. १९११-१६ या काळात सदस्य होते.

२) मुंबई निद्यापिठाचे ते फेलो होते.

३) ब्रिटीशांनी त्यांना 'J.P. for the Peace' (J.P.) हा फिताब दिला होता. J.P. चा अर्थ जनतेला शाय भिडारा म्हणून राजाने नेमलेला प्रतिनिधी. या पदाचा उपयोग करुण जनतेची गाहाणी सोडविण्याचा त्यांनी प्रयत्न केला.

४) म्युनिसिपाल कमिशनर त्यांनी सदस्य म्हणून काम केले

५) जी. आर. पी. रेल्वेच्या मंचालक मंडळावर ते सदस्य होते.

१  
\* राश्ट्रगणिक कार्य \*

१) बॉम्बे नेटिव् एज्युकेशन सोसायटीची स्थापना :-  
इ.स. १८९९ पासून १८२७ पर्यंत एल्फिन्स्टन ते  
मुंबई प्रांताचे गव्हर्नर होते. लोकांच्या जीवनात  
कमीत कमी हस्तक्षेप करण्याचे त्यांचे धोरण होते  
ते घिटा व कलेचे भोवता होते. तेथील समाजाचा  
पासून इन्कृष्ट प्रवासन घेऊन चाळणार नाही तर  
उत्तम प्रांतीचे शिक्षण देऊन त्यांच्या व्यक्तीत्वाची वाढ  
केली पाहिजे या निर्णयास ते जाळे होते. वेरनाईचा  
नारा साध्यामुळे ख्रिटीशांवर उष्ट सात्तेल्या शास्त्रांना  
धुरा करण्यासाठी त्यांनी इ.स. १८६१ मध्ये पुण्याला  
एक संस्कृत कॉलेज काढले होते.

२) एल्फिन्स्टन हायस्कूल व एल्फिन्स्टन कॉलेजची  
स्थापना :- मुंबई प्रांताचे पहिले गव्हर्नर एल्फिन्स्टन  
यांनी शिक्षणक्षेत्रात केलेल्या कार्याचे त्यांच्या  
निवृत्तीनंतर स्मारक व्हावे अशी नाना संकरशेठ  
यांची इच्छा होती. त्यासाठी त्यांनी एक निधी.  
(३ लक्ष रु) जमवित्ता होता. त्या निधीचे ते  
स्वतः विधेस्त होते. याच निधीतून त्यांनी  
एल्फिन्स्टन हायस्कूल (इ.स. १८२६) तसेच  
मुंबई शहरातच एल्फिन्स्टन महाविद्यालय (इ.स.  
१८३४) पण काढले.

३) ग्रँट मेडिकल कॉलेजची स्थापना :-  
सर रॉबर्ट ग्रँट (गव्हर्नर) यांच्या मृत्यूनंतर  
सद्मा भरती नेव्हा. त्यांच्या स्मृतीप्रीत्यर्थ ग्रँट मेडिकल  
कॉलेज काढण्याची कल्पना त्यांनी मांडली व ती.  
इ.स. १८४५ मध्ये पूर्ण केली.. प्रारंभी विद्यार्थी मिळत  
नसत तेव्हा अनेक सपत्तानी देऊन हे कॉलेज त्यांनी  
जोपासले इ.स. १८६१ मध्ये त्यांनी ग्रँट मेडिकल  
कॉलेजातील वैद्यकीय शिक्षण मराठी माध्यमानातून  
शिकवायची व्यवस्था केली.

४) जे.जे. स्कूल ऑफ आर्टची स्थापना :- कलाविषयक  
शिक्षण परकीयांप्रमाणे भारतीयांना मिळावे यासाठी हिसंस्था  
स्थापन करण्यात त्यांचा पुढाकार होता.

## राजकीय कार्य :-

इ.स. १८९८ मध्ये पेरावाईया असत होऊन खिरीरा राजवट सुरु झाली. मुंबई इलाख्याचे प्रारंभी सर्वोच्च गव्हर्नर व्दारमतवादी होते. ते लोकहिताला प्राधान्य देत असत. नाना संकरशेठसारखी पहिल्या पीढीतील सार्वजनिक कार्य करणारी मंडळी जनहितासाठी विविध संस्था-संघटना काढत असत. काही संघटना राजकीयही असत. आरिच एक राजकीय संस्था म्हणजे. Bombay Association होय. ही संस्था २६ ऑगस्ट १८५२ रोजी मुंबई शहरात सर्व धर्माचे जातीचे व भाषांच्या प्रतिष्ठित देशी नागरिकांच्या उपस्थितीत स्थापन झाली. त्या सभेच्या नेहमीचे अध्यक्ष नाना संकरशेठ हेच होते. मुंबई इलाख्याच्या सरकारच्या आम्हाळासाठी जे एतदेशीय शहरात त्यांच्या गरजांची चौकरी करून या देशाची सुधारणा करण्यास व येथील लोकांची कल्याणवृद्धी करण्यास कोणते उपाय आवश्यक आहेत ते सरकारला नेहमी करवणे हा या सभेचा मुख्य उद्देश होता.

मुंबई इलाख्याच्या कायदे मंडळाचे पहिले सदस्य होण्याचा मान नाना संकरशेठ यांनाच मिळाला.

नाना संकरशेठ हे कल्याणच्या अर्थाने जनतेचे सेवक होते. सर्वांगीण सुधारणांचे ते प्रवर्तक होते. आचार्य जावखेडकर यांच्या मते 'लोकांच्या वतीने सरकारशी जोळजारे व मध्यस्थी करणारे मुंबईतील पहिले पुढारी म्हणजे नाना संकरशेठ'.

## इतर कार्य :-

- ६) मुंबई शहरातील वाढत्या लोकसंख्येला पाणी मिळावे म्हणून विहिरी नळावाची योजना त्यांनी आखली.
- ७) भायखळा येथील राणीचा बाग व ऐतिहासिक वस्तुसंग्रहालय त्यांनी सुद्धा केले.
- ८) मुंबईत नाटकाचे धिएटर हवे म्हणून त्यांनीच प्रयत्न केले. विष्णुदास भाव्यांची नाटके नातांनी त्यांच्या वाड्यात जागा देऊन उभारलेल्या धिएटरात केली.
- ९) ब्रिटीश राजवटीतील वर्णभेद नाहीसा राळा. पाहिजे असा विचार त्यांनी. पुढा मांडला.
- १०) स्मॉल कॉज कोर्टातील खटले चालविण्याचा अधिकार हा फक्त जॅरिडर ही पदवी संपादन करणाऱ्या लोकांनाच होता. नातांनी आपले वजन खर्च करून या कोर्टात खटले चालविण्यात वकीलांनाही परवानगी मिळवून दिली.
- ११) इ.स. १८३७ मध्ये मिबंडी येथे हिंदु-मुस्लिम दंगल सारली. प्रकरणा कोर्टात गेले. कोर्टात हिंदुच्या विरोधात निकाल लाडला. याप्रकरणी नाना शंकरशेठ यांनी लक्ष घाताले त्यांनी गव्हर्नरच्या भेट घेऊन या खटल्याची फेरतपासणी केली व दंगेखोराणा कडक शिक्षा देऊन हिंदुना न्याय मिळवून दिला.

जिजापाला शिक्षण संस्थाने,  
शिक्षणशास्त्र महाविद्यालय  
नंदुरवार, ता.जि.नंदुरवार



**प्रात्यक्षिक कार्य बही**

सैद्धांतिक वर्ष २०२२ - २०२३

कार्य अंमलबध्दने नांव : मोनवठे विजय प्रभाश

इसवी क्रमांक :

०४

वेर क्रमांक :

PE - 4

प्रामाणिकरने नांव :

योगा अहवाल

**PE 4**



## \* वृद्धास्थितीतील (अध्यास्थितीतील) आसने.

- १) वृद्धासन.
- २) वीरासन.
- ३) त्रिकोणासन.
- ४) शीर्षासन.
- ५) वाडासन.

### १) वृद्धासन :-

वृद्ध म्हणजे झड हे आसन करतांना शरिराची स्थिती ही एवढ्या वृद्धासारखी दिसते. वृद्धासन या नावातच या आसनाचं वैशिष्ट्य सामावले आहे. म्हणून आसणाच्या वृद्धासन म्हटले आहे. बहुतांशी आसने करतांना आपण आपले डोळे बंद ठेवतो पण शरीराचा तोंड सांभाळण्यासाठी या आसनाचा डोळे उघडे ठेवतो.

### कृती :-

- १) हात शरीराच्या बाजूला ठेवून ताठ डोळे राहोवे.
- २) उजवा पाय उचलून, बाकळव उजवे पाऊल डाव्या मांडीच्या खातील भागात घट्ट रोकून डोळे राहोवे.
- ३) डावा पाय ताठ आहे. ना याची खात्री करावी तोंड सांभाळावा.
- ४) तोंड प्राप्त झाल्यावर दीर्घ श्वास घेत दोन्ही हात डोळ्यावर न्यावेत तेव्हाच एकत्र गुळगुळ नमस्ते मुद्रा करावे.
- ५) थोड्या अंतरावरील एवढ्या गोष्टीवर बगर स्थिर करावी नजर स्थिर राखल्याने तोंड सांभाळता येतो. पाठीचा कणा ताठ व शरीर रचरसाखे लागलेले असु न्यावे. दीर्घ श्वास सुरु ठेवा. प्रत्येक बाहेर जाणाऱ्या श्वासाबरोबर शरीर आणखी विराम करत राहु द्या येण्यावर सुंदर हास्य ठेवत आपले लक्ष श्वासावर राहु द्यावे.
- ६) संध श्वास सोडत हात शरीराजोरी खाती घेऊन यावे उजवा पाय खाती आणावा
- ७) हात शरीरा शेजारी ठेवत ताठ डोळे राहोवे.
- ८) आता डावा पाय उजव्या मांडीवर नेत हे आसन परत करावे.

### \* ध्यावयायी चळणी :-

जर अर्धाशीरी, जागराचा त्रास असेल, काहीप्रकारा  
उच्च रक्त दाब, असेल तर हे आसन करू नये.  
उच्च रक्त दाब अशाणायांनी हे आसन घालवर न  
क्याळता करावे, नेणे करून रक्तदाब वाढणार नाही.

### फायदे :-

- 1) या आसनाणे एकदृता व संतुलन राखी वाढते.
- 2) या आसनासुळे नवचेतन्य निर्माण होते पाय, पाठ  
आणि घातामध्ये नाण निर्माण होणुन तरतरी  
निर्माण होते.
- 3) सांघरीका परा होण्यास मदत होते.
- 4) पाय मजबुत बनतात. मोठ राखता येता  
आणि कंबर खुडी होते.



2) वीरासन :-

वीर म्हणजे शूर या अर्थाने शूरतेचे हात, पाय मजबूत होतात. चक्रासन आणि वीरासनमध्ये फारसा फरक नाही वीरासनाला स्तरही अटी आहेत.

- \* कृती :- ① दंडस्थितीत डावा पाय पुढे ठेवून पाऊल जास्तीत जास्त पुढे न्यावे.
- ② तमस्काराप्रमाणे जोडलेली दोन्ही हात पुढून जास्तीत जास्त व न्यावे. ③ मान, पाठ भागे बाकवाकी.
- ④ डावा पाय गुडघ्यात मांडीत ताठ ठेवावा.
- ⑤ डावा गुडघ्या पुढे काटकोनात यावा. हे आसन पाय बदलून दोन्ही अंगांनी करावे.

फायदे :-

- ① पाय, कमर, पाठ, उकट दिशेने वाकल्याने मळशुद्धी व रक्तपुरवठ्यास मदत होते.
- ② पोटातील स्नायुंवर ताण पडल्याने मेद कमी होण्यास मदत होते.



### ३) त्रिकोणासन :-

या आसनामध्ये शरीराचा आकार त्रिकोणी होतो. स्थूल व्यास त्रिकोणासन स्थलान.

#### \* कृती :-

- ① सरळ उभे रहा. दोन्ही पायांमध्ये उलेद फुट अंतर ठेवा.
- ② उभे पाऊल ९० अंशामध्ये सर पाऊल १५ अंशामध्ये उजवीकडे फिरवा.

③ गुमच्या उजव्या पायाची टाच आणि डाव्या पायाच्या कमानी भाग एक रेषेत असू द्या.

④ दोन्ही पावलांची पकड जमीनीवर घट्ट आहे. याची खात्री करून घ्या व शरीराचे वजन दोन्ही पायांवर समान असू द्या. ⑤ एक दीर्घश्वास आत घेऊन, स्वास सोडून सोडून कमर सरळ ठेवून उजवाडात जमीनीकडे सर द्या. हात घेत घेऊ द्या.

⑥ कमरेत न वाकता सध्या सध्या शक्य होईल जरा रीतीने उजवा हात उजव्या पायाच्या घोट्यावर किंवा जमीनीवर पायजळळ ठेक्या. डावा हात खांद्यातून सरळ घेत घेत. हात कडे ताना. डोळे सरळ किंवा डावीकडे वळवा. नजर डाव्या हाताकडे ठेवा.


⑦ गुमचे शरीर पुढे किंवा मागे न झुकता जागुला सुद्धे आहे. याची खात्री करून घ्या. ओरीपोट व छातीचा उघड ठेवली ठेवा.

⑧ शरीर स्थिर ठेवून थोडासा आठवणी ताळ वाढवा. दीर्घ स्वसन सुद्धे ठेवा. प्रत्येक श्वासा बरोबर शरीरात आठवणी धिडमान द्या. आपले लक्ष शरीर आणि श्वासावरच असू द्या.

⑨ श्वास आत घेत उभे रहा. दोन्ही हात शरीराजवळ आणा, पाय सरळ एकत्र करा.

⑩ याच कृतीने जव्या धाजुने हे आसन करा.

- 4) पचन क्रिया सुधारण्यास मदत होते.
- 5) अकारण भीती आणि नान नत्राव कमी होय.
- 6) मायटीका पाहण्याची कमी होते.
- 7) वद्ध कौशला, गॅस आणि मधुमेहाचा यामुळे दुर ठेवता येते.
- 8) लक्षणा कमी करण्यास आणि शरीर पुष्टीकरण करण्यास हे आसन सहाय्यमूलक ठरणार आहे.
- 9) मत, मेंदू, मज्जा संस्था यांचे आरोग्य सुधारते.
- 10) लघान सुलभता उंची वाढवण्यास सहाय्य करणारे हे आसन आहे.



## १) शीर्षासन :-

शीर्षासनाला भासणाचा राजा म्हणतात. हे आसन सोपे नाही. हे करतांना व्यवहारी ध्यावी लागते. या आसनाच्या नावावरून स्पष्ट होत की हे आसन शीर्ष म्हणजे डोक्याशी संबंधित आहे. या आसनात संपूर्ण भार डोक्यावर देऊन हे आसन केले जाते.

### कृती :-

१) सुरवातीला शीर्षासन भिंतीचा आधार घेऊन योग शिक्षकाचा देखरेखीतच करावा.

२) प्रथम डोक्याखाली वेष्ट्यासाठी एखादा कांब कापड गुंडाळून त्याची यादी करावी.

३) दोन्ही हाताची बोटे एकमेकात गुंतवा आणि कोपऱ्यापर्यंत हाल जमिनीवर टेकवा एकमेकात अडकवलेली बोटेही अघोमघ ठेवा.

४) लक्षात ठेवा की, डोक्याचा वरचा भाग गाडीवर व गुडघे जमिनीवर टेकलेले असावेत.

५) शरीराचा भाग मानेवर तसेच कोपरांवर संतुलित करावा.

६) एका गुडघा दुमडून हळुहळु वर ड्यल्लावा त्याचबरोबर दुसरा गुडघा दुमडून हळुहळु वर ड्यल्लावा.

७) आता पाय समांतर रेषेत येतील असे ठेवावेत.

सुरवातीला धाई करू नये.

८) पाय एकदम मागे करायला जाऊ नका, कारण मागे पडण्याची भीती असते.

९) अशा अवस्थेत असतांना श्वासाची गती सामान्य राहू द्यावी डोळे बंद ठेवावेत.

१०) पूर्वावस्थेत येण्यासाठी हळुहळु पाय खाली ध्यावेत एकदम पाय खाली घेतलेत तर मानेला शटका कसण्याची शक्यता असते.

११) आपापल्या प्रकृतीनुसार शीर्षासनानंतर स्वसन करा. किंवा उभे रहा. कारण शीर्षासन केल्यामुळे रक्ताचा प्रवाह पुर्णपणे डोक्याकडे जातो.

### अखंडरदारी :-

- ① ज्याचे कान पाहतात किंवा दुर्मतात ज्यांनी हे आसन करू नये.
- ② जबड्या कणा असेल किंवा दोळे लाल भरावे अशांनी हे आसन करू नये.
- ③ ज्यांना उदय विकार आहे तसपुन ज्यांची कमर घुबते अशांनीही हे आसन करू नये.
- ④ व्यायाम केल्या केल्या हे आसन करणे पळोणे कारण या आसनासाठी शरीरच तापमान सामान्य असण्याची आवश्यकता आहे.
- ⑤ सरी- पडसे असणाऱ्यांनीही हे आसन करणे टाळावे.

### फायदे :-

- ① मेंदुपर्मित रक्तपुरवठा जास्त होतो. डिप्रेसन काढणे स्मरण शक्ती वाढते.
- ② लहान वयात केश गळणे किंवा पोंदरे होणे वा भास असतो. त्यांनाही या आसनातुन मुक्तता मिळते.
- ③ या मुळे डोळे, कान, नाक, यांना आरोग्य मिळते. ④ पाचक क्रियेत लाभ, धातुरसईट गंधी सक्रिय होतात. ⑤ अशक्तपणा व लहूपणा दूर होते.




## ७) लाडासन ३-

या आसनात शरीराच्या ताठा देऊन टाचा उंच करून लवड्यावर दुमे राहणे काढते. शरीराची स्थिती लाडाच्या आकाराभाणे होते म्हणून यास लाडासन म्हणतात.

## कृती ३-

- १) श्वास घेत घेत दोन्ही हात बाजूने खांद्याच्या समोरेत बांधून तळवे आकाशाच्या दिशेने ठेवा.
  - २) दोन्ही हातांचे पंढ कानाच्या काजतीकडे असे डोक्यावरती ठेवा ३) शरीराचा भार पायांच्या पंजावर ठेऊन टाचा उंचावून हाताची जोडे लाणून शरीर बसव्या दिशेने ताना.
  - ४) या आसनाचा अंतीम स्थितीत स्वासोच्छ्वास रोखून न घेता योगीक स्वसन घ्यायू ठेवा.
  - ५) डोक्यासमोरीक एका त्रिकुण वृणी स्थिर ठेवा.
  - ६) आसन सोडतांना हळुवार टाचा टेफला. हात सैल करून तळव्याची दिशा जमीनीकडे वळवून वळवून हात व्याधी आणा.
- \* निषेध :- कुवड किंवा मणक्याचे तीव्र दोष, खांदी, कोपर, घातीकडे वेदना व शुन इ. अवस्थेत आसन टाकावे. \* लाडासन ३







Very good  
by *[Signature]*

जिजामाता शिक्षण संस्थेचे,  
शिक्षणशास्त्र महाविद्यालय  
नंदुरवार, ता.जि.नंदुरवार



प्रात्यक्षिक कार्य वही

शैक्षणिक वर्ष २०२२ - २०२३

कार्य अध्यापकाचे नाव : सोनवणे विजय प्रकाश

हजेरी क्रमांक : ०४

पेपर क्रमांक : CPS-2 2 मार्क्स

प्रात्यक्षिकाचे नाव : वार्षिक निवोनन - इतिहास

CPS 4 2

विजागता शिक्षण संस्थेचे,  
शिक्षणशास्त्र महाविद्यालय  
नंदुरवार.

प्रमाणपत्र

प्रमाणित करण्यात येते की,


श्री/श्री/श्री. सोनवणे विनाय प्रकाश [F.Y.B.Ed]

माने / दिने शैक्षणिक वर्ष २०२२ - २०२३ मध्ये

घटक निमोजग, वार्षिक निमोजग, घटकचाअर्थ  
हा विभाग लक्षात

हे प्रात्यक्षिक कार्य यशस्वीरीत्या पूर्ण केलेले आहे.

करिता प्रमाणपत्र देण्यात येत आहे.



सही  
मार्गदर्शक



सही  
विभाग प्रमुख

सही  
प्राचार्य

\* वार्षिक पाठ नियोजन \*

\* नमुना = अध्यापनासाठी उपलब्ध तासीका ठरवणे.

\* वर्षभरातील दिवस :- 365

1) \* सुटीचे दिवस :- उन्हाळी सुटी = 41 दिवस  
हिवाळी सुटी = 20 दिवस  
नैमित्तिक सुट्या = 15 दिवस  
वर्षभरातील सुट्या = 76 दिवस  
एकूण सुट्या = 120 दिवस

2) परीक्षा दिवस :- चाचणी क्र. 1 6 दिवस  
प्रथम सत्र 12 दिवस  
चाचणी क्र. 2 6 दिवस  
द्वितीय सत्र 12 दिवस  
एकूण 36 दिवस

3) गॅंढरींग, विविध स्पर्धांसाठी :- 24 दिवस.

4) उत्तर वाचिका तपासणे, निष्कात करणे 15 दिवस.

• अध्यापना साठी उपलब्ध न होणारे दिवस.  $120 + 36 + 24 + 15$   
 $= 185$  दिवस.

• अध्यापनासाठी उपलब्ध होणारे दिवस  $365 - 185$   
 $180$  दिवस

इतिहास विषयासाठी आठवड्यात 6 तासिका दिवसेल्या आहेत.

एकूण अध्यापनाच्या तासिका - 108 तासिका.

इयत्ता (वीच्या इतिहासाच्या पाठ्यक्रमात एकूण 20 घटक दिलेले आहेत. त्याची विभागणी व अध्यापन तालिका पुढील तक्त्यात दिले आहे.

| क्र. | घटकाचे नाव                         | तासिका | महिना      |
|------|------------------------------------|--------|------------|
| 1    | इतिहासाची साधने                    | 5      | जून        |
| 2    | युरोप आणि भारत                     | 7      |            |
| 3    | ब्रिटीश सत्तेचे परिणाम             | 8      |            |
| 4    | १८५७ चा स्वातंत्र्य लढा            | 3      | जुलै       |
| 5    | सामाजिक व धार्मिक प्रबोधन          | 9      |            |
| 6    | स्वातंत्र्य चळवळीचा मुग़ास प्रारंभ | 14     |            |
| 7    | असहकार चळवळ                        | 7      | ऑगस्ट      |
| 8    | सविनय कायदेभंग चळवळ                | 6      |            |
| 9    | स्वातंत्र्य लढ्याचे अंतिम वर्षे    | 7      | सप्टेंबर   |
| 10   | सशस्त्र क्रांतीकारी चळवळ           | 8      |            |
| 11   | समतेचा लढा                         | 4      |            |
| 12   | स्वातंत्र्य प्राप्ती               | 5      | ऑक्टोबर    |
| 13   | स्वातंत्र्य लढ्याची परिपुर्ती      | 4      |            |
| 14   | महाराष्ट्र राज्याची निर्मिती       | 11     | नोव्हेंबर  |
| 15   | संसदीय शासन पद्धतीची ओळख           | 5      |            |
| 16   | भारताची संसद                       | 18     | डिसेंबर    |
| 17   | केंद्रीय कार्यकारी मंडळ            | 10     | जानेवारी   |
| 18   | भारतातील न्यायव्यवस्था             | 10     | फेब्रुवारी |
| 19   | राज्यशासन                          | 5      | मार्च      |
| 20   | नोकर शाही                          | 10     |            |
|      | एकूण                               | 180    |            |

★ घटक संविधान ★

| क्र. सं. | अपघटक Sub unit | समय  | आवृत्ति | संयोजन | संबन्ध | सदर  | एकक/प्रश्न | एकक/प्रश्न |
|----------|----------------|------|---------|--------|--------|------|------------|------------|
| 1        | इतिहास/साहित्य | 2(1) | ✓       | 2(1)   | 2(1)   | 2(1) | 2          | 2          |
| 2        | सुरक्षा        | 2(1) | ✓       | 2(1)   | 2(1)   | 2(1) | 2          | 2          |
| 3        | विशेष          | 2(1) | ✓       | 2(1)   | 2(1)   | 2(1) | 2          | 2          |
| 4        | सांख्यिक       | 2(1) | ✓       | 2(1)   | 2(1)   | 2(1) | 2          | 2          |
| 5        | सांख्यिक       | 2(1) | ✓       | 2(1)   | 2(1)   | 2(1) | 2          | 2          |
| 6        | सांख्यिक       | 2(1) | ✓       | 2(1)   | 2(1)   | 2(1) | 2          | 2          |
| 7        | सांख्यिक       | 2(1) | ✓       | 2(1)   | 2(1)   | 2(1) | 2          | 2          |
| 8        | सांख्यिक       | 2(1) | ✓       | 2(1)   | 2(1)   | 2(1) | 2          | 2          |
| 9        | सांख्यिक       | 2(1) | ✓       | 2(1)   | 2(1)   | 2(1) | 2          | 2          |
| 10       | सांख्यिक       | 2(1) | ✓       | 2(1)   | 2(1)   | 2(1) | 2          | 2          |

संयोजन  
संबन्ध  
सदर  
एकक/प्रश्न

| क्र. | उपघटक                       | राष्ट्रीय संघ | मुख्य अंग | रकबा |
|------|-----------------------------|---------------|-----------|------|
| 1    | इतिहाससमीक्षा               | राज्य         | राज्य     | 1    |
| 2    | युरोप अणुआभारम              | राज्य         | राज्य     | 1    |
| 3    | छिटीसिसेवेव्यहिलीमिज        | राज्य         | राज्य     | 1    |
| 4    | गणतन्त्र या स्वातंत्र्य     | राज्य         | राज्य     | 1    |
| 5    | सामाजिक व आर्थिक प्रबोधन    | राज्य         | राज्य     | 1    |
| 6    | स्वातंत्र्य चळवळीच्या मुख्य | राज्य         | राज्य     | 1    |
| 7    | असहकार चळवळ                 | राज्य         | राज्य     | 1    |
| 8    | सविनय कायदेभंग              | राज्य         | राज्य     | 1    |
| 9    | स्वातंत्र्य लढ्याचे आंशिक   | राज्य         | राज्य     | 1    |
| 10   | सहस्र संतीकारी चळवळी        | राज्य         | राज्य     | 1    |

सर्व विषय आत्मिक 24 2007

\* घटक चालणी विमुक्ता \* राज्यात 3 दि 3

विषय:- इतिहास

इ.स.सी

घटक :- आपली कोष्टादी व सधमत

मुख्य - 24

वेळ :- 40 मि.

प्रश्न 1 का. रिधान्या जागा भरा.

- 1) कोचंनी कोचंन्नीता चालविले राज्य म्हणजे ---- देश
- 2) आपल्या देशात ---- पद्धतीने राज्यकारभार चालविला जातो.
- 3) निवडनूक ज्वनायित पार वाडव्यासाठी ---- मायोज कोमकरतात
- 4) भारतात स्थाने --- वर्षे पूर्वी करवारी व्यक्ती भतदान करतात.

प्र. २२ - एक वाक्यातु उत्तरे लिहा. - (२)

- १) आपल्या देशात कोणती मतदान पद्धती वापरतात.
- २) संवेधानीक मुख्य कोणती. ते सांगा.
- ३) आपल्या देशात किती वर्गांनी निवडणुका होतात.
- ४)

प्र. २३ - व्याख्यान प्रश्नांची उत्तरे लिहा. (२)

- १) संविधान म्हणजे काय.
- २) संवैधानिक मुख्य स्पष्ट करा.

प्र. २४ - थोडक्यात उत्तरे लिहा. (२)

- १) लोकशाही म्हणजे काय.
- २) प्रौढ मतदान पद्धती स्पष्ट करा.

कि. ३.३

१३ - १४

साउथी - १४

साउथी ३ शिक्षक किंवा - १४

साउथी - १४

साउथी १४

साउथी १४

साउथी १४

साउथी १४

साउथी १४



विज्ञानमाला शिक्षण संस्थेचे,  
**शिक्षणशास्त्र महाविद्यालय**  
**नंदुरबार**

**EPC 5**



**सूक्ष्म अध्यापन**  
**घाट टाचण पुस्तिका**

वर्ष २०२२ - २०२३

विद्यार्थी शिक्षकांचे नांव रोहनवटो विजय प्रकाश

घाट नंबर ०५ सुकठी

अध्ययन घाटणी : - १) प्रथम अध्ययन घाटणी - इतिहास

२) द्वितीय अध्ययन घाटणी - मराठी

घाट नंबर

घाट अनुषंग प्राध्यापक

## अनुक्रमणिका

| पत्र क्र. | अध्यायन पत्रवर्ती | पत्रकार्ये नांव  | दिनांक     | वेळ |
|-----------|-------------------|------------------|------------|-----|
| 1         |                   | संस्कृती         | ११/०५/२०२३ | }   |
| 2         |                   | भातवहाभास        | १०/०५/२०२३ |     |
| 3         |                   | तलिहासाची साधने  | ०९/०५/२०२३ |     |
| 4         |                   | माय ( कविता )    | ०५/०५/२०२३ |     |
| 5         |                   | भादरी राज्य करता | १२/०६/२०२३ |     |
| 6         |                   | नोडणी            | १४/०६/२०२३ |     |
| 7         |                   | हडप्पा संस्कृती  | २०/०६/२०२३ |     |
| 8         |                   | त्याकरडा         | ०५/०६/२०२३ |     |
| 9         |                   | मुळांशी संघर्ष   | ०६/०६/२०२३ |     |
| 10        |                   | अति तिथे माती    | १६/०६/२०२३ |     |
| 11        |                   | संस्कृती         | १०/०७/२०२३ |     |
| 12        |                   | माय ( कविता )    | १५/०७/२०२३ |     |

  
 पद प्रमुख  
 प्राध्यापकाची सहाय्यिका

**सुद्धमपाठ टावण**  
**कौशल्य-प्रस्तावना**

विद्यार्थी शिक्षणस्थाने नांव: जोतवणे विनय प्रकाश  
 इयत्ता: सहावी तुकडी: \_\_\_\_\_ दिनांक: 21-01-2023  
 घटक: संस्कृती उपघटक: हडप्पा - संस्कृती  
 वैयक्तिक तापन: हडप्पा कालीन स्नानगृह यांची अध्यापन/पुनर्अध्यापन अध्यापन  
 पूर्वज्ञान: विद्यार्थ्यांना सध्याच्या घराची रचना व स्नानगृहे याची माहिती आहे.

| शिक्षक कुटी   | विद्यार्थी कुटी  | उपलब्धता                                |
|---|--|---|
| <p>प्रस्तावना :-</p> <p>विद्यार्थी भिन्नाने, सध्याच्या शहराची रचना माहीत आहे का?</p> <p>वर; तर सध्याच्या शहराची रचना ही मोठ मोठ्या इमारती, खेळव्याख्याने, मैदाने, दळणवळण साठी रस्ते व स्नानगृह तसेच सार्वजनिक संडाचे दवाखाने या भागाच्या सुविधांनी सुसज्ज असतात.</p> <p>विद्यार्थी भिन्नाने, तुम्हाला गड व किल्ले माहीत आहेत का?</p> <p>मध्ययुगीन काळात राने व महाशारांनी बांधलेली किल्ले तर त्यांची रचना कशी असते निरीक्षण केले का?</p> <p>किल्ले बांधण्यासाठी दगडांच्या वापर इतर वस्तूंचा वापर केव्याचे आपल्याला यांच्यात दिशते.</p> <p>म्हणजेच मध्ययुगीन काळात वास्तुची रचना व सध्याच्या नगर रचना ही वेगवेगळ्या प्रकारची दिशते. तसेच त्यांच्या सोयी सुविधा मध्ये ही वेगवेगळ्या</p> | <p>विद्यार्थी श्रवण करणे</p> <p>विद्यार्थी विचारलेल्या प्रश्नांची उत्तरे देतात</p> <p>विद्यार्थी श्रवण करणे.</p> | <p>प्रश्नकौशल्य</p> <p>प्रश्नकौशल्य</p> |

| विषय कृती   | विद्यार्थी कृती            | उपयोगिता          |
|---|----------------------------|-------------------|
| <p>गोष्टींमध्ये फरक विस्तार.</p> <p>नेगबेगळ्या संस्कृतीनुसार नगर रचना व लोकजीवन आपल्याला समजते. याच प्रकारे माचीन काळी जे लोकजीवन त्यांची घरे याची रचना देखील नेगबेगळ्या अर्थलेखी आपल्याला समजते.</p> <p>अशाच प्रकारे हडप्पा संस्कृती तिची नगररचना व काळी वनविवेकी एक प्रब नगररचना होती. तिचा अभ्यास आन जाण करणार आहोत.</p> | <p>विद्यार्थी सतत करती</p> | <p>कथन कौशल्य</p> |

### कौशल्य-प्रस्तावना

| अ.क्र. | उपयोगिता               | कनिष्ठ | बस | मध्यम | चांगला | उत्तम |
|--------|------------------------|--------|----|-------|--------|-------|
| १      | पूर्वज्ञान जागृती      |        |    |       |        |       |
| २      | कुतूहल निर्मिती        |        |    |       |        |       |
| ३      | शैक्षणिक साधनांचा वापर |        |    |       |        |       |
| ४      | हेतुकथन                |        |    |       |        |       |
| ५      | कलक लेखन               |        |    |       |        |       |

सूचना / अभिप्राय - चाहू - चांगला झाला

**सुद्धमपाठ टावण**

**कौशल्य-प्रस्तावना**

विद्यार्थी विभागाचे नाव: सोनाबरो विजय प्रकाश

इयत्ता: सहायी तुकडी: — दिनांक: 24.01.2025

पदक: संस्कृती उपायक: हडप्पा संस्कृती

शैक्षणिक पातळी: स्नातकगृहे, मांडी गांधी विजे अध्यापन/पुनःअध्यापन: पुनःअध्यापन

पुस्तक: विलासार्थीना साध्याचा घराची व हडप्पा काळातील घराची रचना व स्नातकगृहे गांधी मांडीची आहे

| विद्यार्थी कृती   | विद्यार्थी कृती  | उपायक/सत्य                             |
|---|--|--|
| <p><b>प्रस्तावना:-</b><br/>                     विद्यार्थी मित्राने, मांडीतील गांधी गांधी नामाने आपण पाहिले की साध्याच्या काळातील व हडप्पा काळातील नगरे रचना अभ्यासल्या आहेत.</p>   | <p>विद्यार्थी<br/>अवगत करतो</p>                          | <p>प्रश्नकौशल्य</p>                    |
| <p>त्या काळातील स्नातकगृहे व पाषाणाच्या गांधी व आताच्या काळातील स्नातकगृहे व गांधी गांधी सुद्धा अनेक फरक आढळतात. घरे, स्नातकगृहे, बांधण्याच्या दगडे व माती वापरणे हे त्या हडप्पा काळातील वैशिष्ट्य होते. मध्ययुगीन काळात रजे - महाराजांनी वापरलेले किल्ले - नगरे गांधी रचना केली असते, विशेषतः किल्ले वर किल्ले वाचण्यासाठी सर्वात महत्त्वाचे म्हणजे दगडे वापरण्यात येतात हे आपल्याला आपणले तर आताच्या काळात सिमेंट विल गांधी घरे बांधली गेली</p> | <p>विद्यार्थी<br/>विचारलेल्या प्रश्नाची उत्तरे देतात</p> | <p>शैक्षणिक<br/>मांडीगांधी<br/>आपर</p> |
| <p>विद्यार्थी<br/>अवगत करतो</p>   | <p>विद्यार्थी<br/>अवगत करतो</p>                          | <p>प्रश्नकौशल्य</p>                    |
| <p>विद्यार्थी<br/>अवगत करतो</p>   | <p>विद्यार्थी<br/>अवगत करतो</p>                          | <p>हेतुकथन</p>                         |

| शिक्षक कृती  | विद्यार्थी कृती              | उपकीर्तना         |
|--|------------------------------|-------------------|
| <p>हे आपल्याला समजते म्हणजेच मध्ययुगीन कालीन वास्तू व आनाच्या सध्याच्या काळातील नगररचना ही वेगवेगळ्या प्रकारची दिसते त्यांच्या योग्यभुविद्या रचना मध्ये ही वेगवेगळ्या गोष्टीचा फरक दिसते हे आपल्याला समजते तसेच लोकजीवन घरे व व्याची रचना देखील वेगवेगळी असलेली आपल्याला समजते.</p> <p>अशाच प्रकारे ठरव्यासंस्कृती तिची नगररचना ह्या काळात बनविलेली एक भव्य नगररचना होती. तीचा अभ्यास आज आपण करणार आहोत.</p> | <p>विद्यार्थी श्रवण करतो</p> | <p>कथन कौशल्य</p> |

### कौशल्य-प्रस्तावना

| अ.क्र. | उपकौशल्य               | काल | वय | मध्यम | सांगता | उत्तर |
|--------|------------------------|-----|----|-------|--------|-------|
| १      | पूर्वज्ञान जागृती      |     |    |       |        |       |
| २      | कुसुम निर्मिती         |     |    |       |        |       |
| ३      | शैक्षणिक साधनांचा वापर |     |    |       |        |       |
| ४      | हेतुकथन                |     |    |       |        |       |
| ५      | फलक लेखन               |     |    |       |        |       |

सूचना / अभिप्राय: पाठ-सांगता झाला

**सुक्ष्मपाठ टाचण**  
**कौशल्य - स्पष्टीकरण**

विद्यार्थी शिक्षकाचे नांव : सोनवणे विजय प्रकाश रोल नं. 1  
 विषय : इतिहास इयात लक्षाची  
 घटक : इतिहासाची साधने दिनांक : 20/03/2023  
 उपघटक : अध्यापन/पुनःअध्यापन अध्यापन  
 पूर्वज्ञान : विद्यार्थ्यांना इतिहासाची विविध साधने होती, हे माहित होते.

| शिक्षक कृती   | विद्यार्थी कृती   | उपकीर्तय  |
|---|---|---|
| <p>विद्यार्थी मित्र हो ,<br/>                 आज आपण अभ्यासणार्<br/>                 आघेत. इतिहासातील साधने व<br/>                 इतिहास म्हणजे काय?<br/>                 भुतकाळ घडलेल्या घटकांची<br/>                 काळाक्रमानुसार शास्त्ररुद्ध आणि<br/>                 पद्धतशीर दिशेने माहीती म्हणजे<br/>                 इतिहास होय. हा इतिहास आपल्याला<br/>                 कशाबहुत कळू शकतो. ते म्हणजे<br/>                 इतिहासाची साधने होय.<br/>                 इतिहासाची साधने म्हणजे काय?<br/>                 आपल्या पुर्जांनी वापरलेल्या<br/>                 अनेक वस्तु आजही जास्तित्वात<br/>                 आहेत. त्यांनी जेरून देवालेले<br/>                 विविध लेख आपल्याला सापडले<br/>                 आहेत. या साधनांच्या मदतीने<br/>                 आपल्याला इतिहास कळू राहतो.<br/>                 या रिवाज परंपरा, याची रीत्या<br/>                 लोक कला, लोकसाहित्य ऐतिहासिक<br/>                 कागदपत्रे यांच्या साधने आपल्याला<br/>                 इतिहास कळतो. या सर्वांना<br/>                 इतिहासाची साधने म्हणतात.</p> | <p>विद्यार्थी<br/>                 श्रयण करतात</p> <p>विद्यार्थी<br/>                 प्रश्नांची उत्तरे<br/>                 देतात.</p> | <p>प्रारंभिक<br/>                 विद्यालय</p> <p>उदाहरणाच्या<br/>                 वापर</p> |

| किस प्रकार  | किस प्रकार | किस प्रकार |
|---|------------|------------|
| <p>समान्य कक्षाएं बनाते हैं वस्तु<br/>आदि वस्तु की संविधानात्मक<br/>साधने का प्रयत्न।</p> <p>संविधानात्मक साधनों का निम्न<br/>प्रकार होता है।</p> <ol style="list-style-type: none"> <li>① शैक्षिक साधने</li> <li>② विद्यार्थी साधने</li> <li>③ शैक्षणिक साधने</li> </ol> |            |            |

### कौशल-समीक्षा

| कौशल         | कौशल प्राप्त है |      |      |      |              |
|--------------|-----------------|------|------|------|--------------|
|              | कौशल            | हां  | नहीं | कौशल | कौशल         |
| कौशल प्राप्त |                 | ✓    |      |      |              |
| कौशल प्राप्त |                 |      | ✓    |      |              |
| कौशल प्राप्त |                 |      | ✓    |      |              |
| कौशल प्राप्त |                 |      | ✓    |      |              |
| कौशल प्राप्त |                 |      |      |      |              |
| कौशल प्राप्त |                 | ✓    |      |      |              |
| कौशल प्राप्त |                 | ✓    |      |      |              |
|              | कौशल नहीं       | कौशल | कौशल | कौशल | कौशल प्राप्त |
| कौशल प्राप्त |                 |      |      |      |              |
| कौशल प्राप्त |                 |      |      |      |              |
| कौशल प्राप्त |                 |      |      |      |              |

कक्षा / अध्याय : पाठ - जंगल आदि



**सुदमपाठ टावग**

**कौशल्य - प्रश्न**

संदर्भे नांव : सोनवणे विनय प्रकाश ६.११  
 विद्यार्थी मित्रांचे नांव : सोनवणे विनय प्रकाश व.सं. ०५  
 विषय : इतिहास पान १०१६  
 पटक : आदर्श राज्यकर्ता दिनांक १२/०५/२०२३  
 उपपटक : संघटन चालुय अध्याय/पूर्वप्रश्न - अष्टादश  
 टी.सामने : \_\_\_\_\_  
 पूर्वांश : राज्यकर्ता हा कसा असतो, हे थोड्या प्रमाणात  
विद्यार्थ्यांना माहीत होणे

| मिळक कृती  | विद्यार्थी कृती  | उत्तरेक   |
|--|--|---|
| <p>विद्यार्थी मित्रांचे आज्ञा आज्ञा आदर्श राज्यकर्ता कसा असतो हे वाचून घेऊन स्वराज्य स्थापनेपूर्वी महाराष्ट्राचे कोशाच्छेपाचे राज्य होतं? स्वराज्य स्थापने पूर्वी महाराष्ट्रावर आदीलशाही सिद्धी पोर्तुगीज व मुघल या राज्यांचे वर्चस्व होतं. या सत्ताविह्वल्य कोणी संघटन केला? या सत्ताविह्वल्य शिवाजी महाराजांनी संघटन केला या सर्व प्रकारच्या प्रतिकूल परिस्थितीत सामोरे जाऊन त्यावर मान केला त्यांनी स्वतंत्र व सार्वभौम असे स्वराज्य स्थापन केले.</p> | <p>विद्यार्थी एकतरात.</p> <p>विद्यार्थी अर्थ विद्यारतात.</p> | <p>टी. हाव्याळ</p> <p>प्रारंभिक विचार</p> <p>जिगसरीय अर्थ</p> <p>संवेदनातीव्र बंदक</p> <p>उच्च स्तरीय प्रश्न.</p> |

| विद्यार्थी कृती  | विद्यार्थी कृती                                | उपवीक्षण  |
|--|--|---|
| <p>स्वराज्य स्थापनेसाठीच्या संघर्ष करताना महाराजांना अनेक मोठ्या धोऱ्यांना सामोरे गेले जफजतखान भेटीचा प्रसंग पन्हाळ्या वेडा, शायेस्लेखान वरील छापा, जाग्यातून करून घेतलेली सुरक्षा हे सर्व प्रसंग मोठीमये दोन्ही त्यांनी या प्रसंगावर वरास्वीपणे मान केलेली.</p> | <p>विद्यार्थी हे वेगवेगळे प्रश्न विचारतात.</p> | <p>विद्यार्थ्यांची हातूंचाळ.</p> <p>निष्पत्तीतून प्रश्न</p> |

### कौशल्य- प्रश्न कौशल्य

| उपकौशल्य                 | पदनिश्चयन क्षेत्री |    |     |        |       |
|--------------------------|--------------------|----|-----|--------|-------|
|                          | कनिष्ठ             | दस | नवम | बांगला | उत्तम |
| विद्यार्थी सुसंगत प्रश्न |                    |    |     |        |       |
| व्याकरण शुध्दता          | ✓                  | ✓  |     |        |       |
| शुध्दताबध्दता            |                    | ✓  |     |        |       |
| प्रश्नांचे वितरण         |                    |    |     |        |       |
| सुस्पष्ट उत्तरात्म       |                    | ✓  |     |        |       |
| प्रश्नान                 | ✓                  |    |     |        |       |
| उच्चस्तरीय प्रश्न        |                    |    | ✓   |        |       |
| निम्नस्तरीय प्रश्न       |                    | ✓  |     |        |       |

सूचना / अभिप्राय : पाठ - सांगला जिल्हा

विद्यापीठा शिक्षण संस्थेचे,  
शिक्षणशास्त्र महाविद्यालय, नंदुरबार. जि. नंदुरबार

**सुदमपाठ टाचण**  
कौशल्य - चेतक बदल

माझे नांव : \_\_\_\_\_ वी. नं. \_\_\_\_\_  
 विद्यार्थी मित्रांचे नांव : सोनवणे विनय प्रकाश व. नं. ०९  
 विषय : इतिहास पत्रा : सहावी  
 पटक : हडप्पा संस्कृती दिनांक : १६/४/२०२३  
 उपपटक : हडप्पा संस्कृती अध्यापन/पूर्वअध्यापन अध्यापन  
 हो. अध्यापन : हडप्पा काळीन घराची पत्रे, गुहा पत्रे, भांडी,  
 पूर्वजान : विद्याध्यानी प्राचीन संस्कृतीच्या व्यापतीत माहीत होते.

| शिक्षक कृती   | विद्यार्थी कृती  | उपरोक्त  |
|---|--|--|
| <p>विद्यार्थी मित्रांनो<br/>                     प्राचीन काळात अनेक संस्कृती<br/>                     होवून गेल्या आहेत. एखाद्या संस्कृतीचे<br/>                     काव सांगता ?<br/>                     प्राचीन काळात इतिहास मेसोपोटेमिया<br/>                     काळीन प्राचीन रोम प्राचीन चिन,<br/>                     हडप्पा संस्कृती भारत भर आपण<br/>                     त्या काळात हडप्पा संस्कृती विषयी<br/>                     अनेक माहिती मिळवू.<br/>                     इ.स. १७२१ मध्ये चैत्राब नदीत<br/>                     रवी नदीच्या काठी हडप्पा येथे<br/>                     इत्यननाम प्रथम सुरु झाले. म्हणून<br/>                     या संस्कृतीला हडप्पा संस्कृती हे<br/>                     नाव मिळाले.<br/>                     या संस्कृतीला सिंधू संस्कृती<br/>                     या नावाने ओळखले जाते.</p> | <p>विद्यार्थी<br/>                     एकतात.<br/><br/><br/><br/><br/><br/>                     विद्यार्थी<br/>                     उरत<br/>                     विचारतात.</p> | <p>रीसकाची<br/>                     हाड्यातु<br/>                     प्रारंभिक<br/>                     विधान<br/><br/><br/><br/><br/><br/>                     संवेदन<br/>                     कक्षातील<br/>                     बदल</p> |

| विद्यार्थी कृती   | विद्यार्थी कृती                                      | उपवीक्षण                     |
|---|--|------------------------------|
| <p>हडप्याच्या दक्षिणेला सुमारे<br/>८६० मी. अंतरावर सिंधु नदीच्या<br/>दोन्ही बाजूंना मोटेनोदो येथे उत्खनन<br/>साधे. हडप्पा भाषि मोटेनोदो<br/>वा दोन्ही बाजूंच्या उत्खननातून<br/>रस्तू आणि बास्तू यांचे मे-<br/>सवरीप सापडले त्यांच्यात<br/>कमाळीचे साम्य होते.</p> | <p>विद्यार्थी<br/>देखिले<br/>प्रश्न<br/>विचारतात</p> | <p>विद्यार्थी<br/>हातपाह</p> |

### कौशल्य- चेतक बदल

| उपवीक्षण                | पदानिस्तथान क्षेत्री |       |      |          |       |
|-------------------------|----------------------|-------|------|----------|-------|
|                         | कनिष्ठ               | मध्यम | उच्च | उत्कृष्ट | उत्तम |
| विद्यार्थी हातपाह       |                      |       |      |          |       |
| विद्यार्थी हातपाह       |                      |       |      |          |       |
| बोलाव्याख्या पाठवीत बदल |                      |       |      |          |       |
| सोपेपण लक्षात घेऊन      |                      |       |      |          |       |
| साधक सहभाग              |                      |       |      |          |       |
| कृतीयुक्त सहभाग         |                      |       |      |          |       |

सुचना / अधिप्राय: lesson was good



| विषय कृती  | विद्यार्थी कृती                          | उपलब्ध |
|--|--|--------|
| <p>प्रधान दान नेहून वापरल्या श्रेणे<br/>इलाहाबाद जोर मरीख व्युप<br/>कष्ट करतात. श्रीमंत लोक<br/>सुखात आहेत. महाराज म्हणाले<br/>धान इन्कष्ट करे. बोरी मारी<br/>कोरते?</p> <p>प्रधान म्हणाले हो! बोरी-बोरी<br/>करत नाही. फक्त जोर तेवढे<br/>बोरी करत आहेत.</p> <p>महाराज म्हणाले कारण<br/>होय! वर तेजराई केवरे?<br/>प्रधान म्हणाले कितकूल नाही<br/>वर होय बाकीचे रोम साळे.</p> | <p>विद्यार्थी<br/>लक्ष्मण<br/>एकदात.</p> |        |

### कौशल्य- कथन

| उपलब्ध               | पटनिश्चयन कृती |      |       |       |       |
|----------------------|----------------|------|-------|-------|-------|
|                      | कथित           | वक्त | काव्य | संगणक | उत्तर |
| 1. सुट व कष्ट उपाय   |                |      |       |       |       |
| 2. पत्नीत आचरण       |                |      |       |       |       |
| 3. धानाकृत उपाय      |                |      |       |       |       |
| 4. विद्यार्थीत सुख   |                |      |       |       |       |
| 5. प्रमुख सुट व उपाय |                |      |       |       |       |

सुखा / अविद्या - पाह - चांगला झाला  
कथन - चांगले केले

विद्यया विना मृत्योर्  
शिक्षणशास्त्र महाविद्यालय, नंदुरबार, जि. नंदुरबार

**[ लेख पाठ टाचण ]**

नाम :- \_\_\_\_\_ दि. \_\_\_\_\_

विद्यार्थी संस्थान :- विद्यया विना मृत्योर् \_\_\_\_\_ दि. 24/09/2023

विषय :- शिक्षणशास्त्र \_\_\_\_\_ एक घडाची

पत्र :- संस्कृती \_\_\_\_\_ दि. 12/9/2023

उपस्थित :- हडप्या संस्कृती \_\_\_\_\_ पृ. 3

द. 1000 :- विद्यया संस्कृती, घरे, मुडा, भोडी मोडेनोडो स्वामिनी

पुस्तक :- विद्यया विना मृत्योर् संस्कृती लक्षात घेवपान मारीत आहे.

**पाठ्यांत दृश्य: काव**

विद्यया विना हडप्या संस्कृती मरुत घेवपान मरुत करणे.  
हडप्या संस्कृतीच्या इ. स. उदा. मध्ये विद्यया मरुत घेवपान रावी नदीच्या  
काठी हडप्या संस्कृती दळवपानात उभाय रोवपान लक्षात.  
मरुत घेवपान संस्कृतीच्या हडप्या संस्कृती मरुतान.

|   |                 |
|---|-----------------|
| <p>उदाहरण :- ① हडप्या संस्कृती.<br/>+ घरे व नगर स्वरा.<br/>+ मुडा व भोडी.<br/>+ महास्थान रूढ</p>  | <p>दृश्य :-</p> |
| <p>उद्देश व स्थिति</p>  |                 |
| <p>उदा. ① विद्यया विना नगररचनेची<br/>मोडवपान मारीती आहे.</p> <p>उदा. ① विद्यया विना हडप्या संस्कृतीच्या<br/>नगर स्वराची मारीती उभाय<br/>घेवपान मरुत करणे</p> <p>② विद्यया विना नगर रचनेची मारीती<br/>मोडवपान.</p> <p>उदा. ①<br/>विद्यया विना हडप्या संस्कृतीच्या<br/>लोकांमदीं व भारतीय लोकांमदीं<br/>मरुतान करणे.</p> <p>उदा. ①<br/>विद्यया विना लोकांमदीं मरुतान करणे.</p> <p>② विद्यया विना लोकांमदीं मरुतान करणे.</p> |                 |

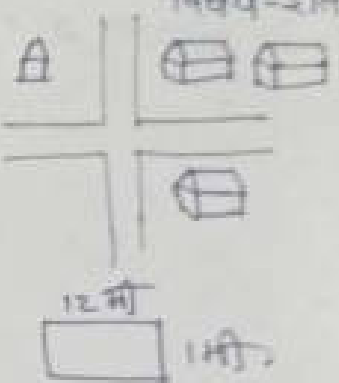
| विषय कृती   | विद्यार्थी कृती                                      | उपलक्षण                  |
|---|--|--------------------------|
| <p>प्रस्ताव - विद्यार्थी विधाने<br/>न्याय बनेल संस्कृत्या ऐतुन<br/>जेव्हा आदेश आषट्या भारत देशान<br/>हे संस्कृती जेव्हा आहे.<br/>देशान हे संस्कृती जेव्हा आहे.<br/>इटा गेलोपोरे विद्या, वावीळोक<br/>पुष्पीन रोता, प्राचीन गीन तसेच<br/>विविध संस्कृती होत्या.<br/>आपण आज या वाटात इट्या<br/>संस्कृती ही साक्षी प्रभासणार<br/>आहेच.<br/>इट्या संस्कृती ही इगम<br/>पावली. न लिच्या विहार कसा<br/>साक्षा. न या संस्कृतीने जेव्हा<br/>कसे काय आहे हे शिकामये<br/>आहे.</p> | <p>विद्यार्थी<br/>उत्तरे देजत</p>                    | <p>उत्तरे<br/>कौशल्य</p> |
| <p>दुसरे :-<br/>आज भाषण इट्या संस्कृती<br/>समजून घेणु</p>   | <p>विद्यार्थी<br/>संवा<br/>करतो किंवा<br/>करतात.</p> | <p>कथन<br/>कौशल्य</p>    |
| <p>विषय विस्तार :-<br/>① इट्या संस्कृती :-<br/>इ.स. ७५० मध्ये पंजाबाची ल<br/>वाही नदीच्या काठी इट्या येथे<br/>इत्यमनन प्रथम गुरू झाले तेव्हा<br/>या संस्कृतीला इट्या संस्कृती<br/>हे नाव मिळाले याच संस्कृतीला<br/>सिंधु संस्कृती वा तावाने ओळखले<br/>जाते हे एक वाङ्मय संस्कृती आहे<br/>या संस्कृतीचा अक्षरवट इ.स. पूर्वी<br/>२७०० इ.स. पूर्वी १५०० मानला<br/>जातो.</p>  |  |                          |

| विषय कृती   | विद्यार्थी कृती                                     | उपलक्षण                      |
|---|---|------------------------------|
| <p>इट्याच्या दक्षिणेला सुमारे २६९<br/>कि.मीटर अंतरावर सिंधु<br/>नदीच्या खोऱ्यात मोरेजोदडो<br/>येथे इत्यमनन झाले तेथे इट्या<br/>आणि मोरेजोदडो येथील नसतु<br/>आणि नसतु साम्य दिसून आहे.<br/>② घरे आणि नगर इतना<br/>इट्या संस्कृतीच्या लोकांची<br/>घरे आणि इतर बांधकामे प्रामुख्याने<br/>भाजव्या विटांचे होते. काही ठिकाणी<br/>चुच्या विटा आणि दगडांच्या<br/>वापरही केले जाते.<br/>रस्मे रुंद असून एकमेकांना<br/>काटकोनात छेदनील अस्या<br/>पध्दतीने बांधलेले असून<br/>नयार हांगाच्या मोकच्या<br/>जागेत घरे बांधली जात.</p> | <p>विद्यार्थी<br/>भावना करताना</p>                  | <p>कथन<br/>कौशल्य</p>        |
|   | <p>विद्यार्थी<br/>प्रश्नांची उत्तरे<br/>देतात.</p>  | <p>स्पष्टीकरण<br/>कौशल्य</p> |
|   | <p>विद्यार्थी<br/>कोटोचे<br/>निश्चित<br/>करतात.</p> |                              |
| <p>संस्करण :-<br/>① इट्या संस्कृतीच्या विकास<br/>कोणत्या नदीच्या खोऱ्यात झाला?<br/>② इट्या काळीन घरे कशाची<br/>बांधलेली असतात?<br/>③ इट्या काळीन गुहा प्रामुख्याने<br/>कोणत्या आकाराच्या असत?<br/>④ महात्मान गृहणी रुंदी किती<br/>मीटर होती.</p>  | <p>विद्यार्थी<br/>उत्तरे देतात</p>                  | <p>उत्तरे<br/>कौशल्य</p>     |



| विद्यार्थी कृती   | विद्यार्थी कृती  | अवकाश                     |
|---|--|---------------------------|
| <p>प्रश्नोत्तर -</p> <p>① हडप्पा संस्कृतीचा. या नावाने कोळ्याचे नाव ?</p> <p>② हडप्पा संस्कृतीच्या लोकांची वंश - --- शिवांची वांशलेकी असतात ?</p> <p>③ गुहांवर शिल्पित --- आकृत्या असतात ?</p> <p>④ नक्षीच्या नमुन्यामध्ये मारांचे --- चित्र</p> <p>समाधान :- तर विद्यार्थी मित्रांनो, आज आपण हडप्पा संस्कृती नगररचना भोंडी, गळी, व स्नानशुद्ध यांची माहिती घेणारी. त्याच्या घटना महास्नानशुद्धचे सविस्तर माहिती लिहून आणू.</p> | <p>विद्यार्थी उत्तर देतात</p> <p>विद्यार्थी श्रवण करतात.</p> | <p>अवकाश</p> <p>अवकाश</p> |

### फलक लेखन

| घाटक्र. 3  | हडप्पा संस्कृती                    | 5-5ची विषय-इतिवक्त  |
|--|------------------------------------|---|
| <p>① हडप्पा संस्कृती: इ.स. 1321</p> <p>"सिंधू संस्कृती असे ही स्थापित.</p> <p>② घरे व कार स्थाना</p> <p>③ मुद्रा-भोंडी मुद्रा हि स्थिरपट्टि नावाच्या पगडापासून बनवत असे</p> <p>④ महास्नान शुद्ध :- मोहेंजोदो येथे महास्नान शुद्ध सापडले.</p> | <p>A</p> <p>12 मी</p> <p>1 मी.</p> | <p></p> |

सूचना / अभिप्राय : पाठ-जोशाला झाला फक्तान-जोशाले केले

**सेतू पाठ टावण**

संस्थेचे नांव \_\_\_\_\_ से. नं. \_\_\_\_\_  
 विद्यार्थी शिक्षण संस्थेचे नांव सेतू पाठ टावण \_\_\_\_\_ से. नं. ०५  
 विभाग मराठी \_\_\_\_\_ इतर सहायी  
 पाठक माझ (कविता) \_\_\_\_\_ दिनांक 13/04/2023  
 उपपाठक \_\_\_\_\_ पाठ सं. \_\_\_\_\_  
 से. नं. \_\_\_\_\_  
 पूर्विकाव विद्यार्थ्यांनी शाणसायनाचे शाणसायने सूर्याचे, माझा जन्मदाता जगते. जसे माहीत तसे.

**पाठ्यांत पुरवणे करणे**

विद्यार्थ्यांनी अ. श. पाठ्यपेठेत 'माझ' या कवितेची व्याख्या सादर करणे. शाणसायनाचे शाणसायने सूर्याचे, माझा जन्मदाता जगते. जसे माहीत तसे. या कवितेचा विरोध करणे. शाणसायनाचे शाणसायने सूर्याचे, माझा जन्मदाता जगते. जसे माहीत तसे. या कवितेचा विरोध करणे. शाणसायनाचे शाणसायने सूर्याचे, माझा जन्मदाता जगते. जसे माहीत तसे. या कवितेचा विरोध करणे. शाणसायनाचे शाणसायने सूर्याचे, माझा जन्मदाता जगते. जसे माहीत तसे. या कवितेचा विरोध करणे.

|   |               |
|---|---------------|
| <p>माझ पाठक :- <u>माझ</u><br/>                 ① <u>शाणसायनाचे शाणसायने सूर्याचे</u><br/> <u>माझा जन्मदाता</u></p>  | <p>पुण :-</p> |
| <p>उद्देश व स्वकीकरण</p>  |               |
| <p>साधन: <u>विद्यार्थ्यांनी जेथे शाणसायनाचे शाणसायने सूर्याचे, माझा जन्मदाता जगते. जसे माहीत तसे. या कवितेचा विरोध करणे.</u></p> <p>साधन: <u>विद्यार्थ्यांनी 'माझ' या कवितेचा शाणसायनाचे शाणसायने सूर्याचे, माझा जन्मदाता जगते. जसे माहीत तसे. या कवितेचा विरोध करणे.</u></p> <p>साधन: <u>विद्यार्थ्यांनी शाणसायनाचे शाणसायने सूर्याचे, माझा जन्मदाता जगते. जसे माहीत तसे. या कवितेचा विरोध करणे.</u></p> <p>साधन: <u>विद्यार्थ्यांनी कवितेचा शाणसायनाचे शाणसायने सूर्याचे, माझा जन्मदाता जगते. जसे माहीत तसे. या कवितेचा विरोध करणे.</u></p> |               |

| विद्यार्थी  | विद्यार्थी                        | उपाधी                     |
|---|-----------------------------------|---------------------------|
| <p>संस्कृत - विद्यार्थी विद्यापीठाने आज आपण 'माघ' या कविता सम्युक्त घेऊ</p> <p>एक प्रसिद्ध आदिवासी गुरूच्या शिष्यांसाठी ज्या प्रकारे आपण कविता वाचवत आहोत ती एक अर्थाने व वास्तविक माध्यमातून या कविनेम आपण अभ्यासात आणते</p> | <p>विद्यार्थी<br/>अनरे देसात</p>  | <p>प्रश्न<br/>कौराव्य</p> |
| <p>संस्कृत - आज आपण 'माघ' या कविता सम्युक्त घेऊ</p> <p>एक प्रसिद्ध आदिवासी गुरूच्या शिष्यांसाठी ज्या प्रकारे आपण कविता वाचवत आहोत ती एक अर्थाने व वास्तविक माध्यमातून या कविनेम आपण अभ्यासात आणते</p>                         | <p>विद्यार्थी<br/>भक्ता करतात</p> | <p>कथन<br/>कौराव्य</p>    |

विद्यार्थी :-  
→ माघ :-

या कविनेम एक प्रसिद्ध आदिवासी गुरूच्या शिष्यांसाठी ज्या प्रकारे आपण कविता वाचवत आहोत ती एक अर्थाने व वास्तविक माध्यमातून या कविनेम आपण अभ्यासात आणते

| विद्यार्थी   | विद्यार्थी  | उपाधी                     |
|--|---|---------------------------|
| <p>एंबडन नासराळे यातून जवळ जाय मला मला शिवामणी देसने माझी माघ ॥ कनकाच्या वेळीचे माघ नाले रानी पाजात नसे कान कवि हिडे भक्ताणी इच्छु काळा येवी किव्या मोनन नवती वाघ सुदतीमंची नळा मी येत होते धरी इसनं पासनं आणुन काडू धातले नाना परी कडु नको याई मळे घोटकर शान</p> <p>जेव्हा जाय एंबडन नासराळा यातून रानात मनवाणी नालपी तेल्ले किंचु कात्याणी सुदहा जामीनात परी नसायपी सुदतीमध्ये भाव्यावर मळा लोकांकडून इसनं पाणुन आणायपी न मळा व्याड धातवायपी</p> | <p>विद्यार्थी<br/>भक्ताणी शुद्धि भक्ता करतात</p> <p>विद्यार्थी<br/>अनलोकात्मक प्रश्नांची अनरे देसात</p> <p>विद्यार्थी<br/>भावार्थ साणुन देसात</p> | <p>प्रश्न<br/>कौराव्य</p> |
| <p>संस्कृत :-<br/>① माघ ही कविता कोणाची लिखित आहे?<br/>② कविनेची भूमिका काय आहे?<br/>③ एंबडन नासराळे म्हणजे काय आहे?<br/>④ जवळी इतलतेची भावना यांची कशाची तुळना केळी आहे?</p>  | <p>प्रश्न<br/>कौराव्य</p>   | <p>प्रश्न<br/>कौराव्य</p> |

| विषय कृती  | विद्यार्थी कृत                 | वर्ग                     |
|--|--------------------------------|--------------------------|
| <p>उत्तर -</p> <p>① माघादि कविता - बांची विखित आहे.</p> <p>② - ही कविनेची मुनिघट्टे रीत</p> <p>③ माझ्या हलहासेच्या भावनाची - बांची तुळना केली आहे.</p> | <p>विद्यार्थी उत्तर देतात</p>  | <p>व्यापक नोंद घेतले</p> |
| <p>सारांश - लक्ष विद्यार्थी निजाने आन आणून माझ या कविनेची सारोष्टी शोधले.</p> <p>सामान्य - ज्या वेतांना कविनेची लक्ष वर्णन लिहून आणाय.</p>             | <p>विद्यार्थी मापदा भरतात.</p> | <p>कृत नोंद घेतले</p>    |

फलक लेखन

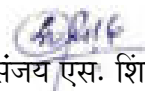
|   |                                     |
|---|-------------------------------------|
| <p>विषय - मराठी भाषा</p>  | <p>दि. 15/04/2023</p> <p>इ. ९वी</p> |
| <p>① भाषा</p> <p>② हलहास माझी ओळख.</p> <p>③ वाचराळे - वाचराळी</p> |                                     |

सुचना / अधिसूचना : पाठ जेव्हा आला तेव्हा साधनंता नापर करावा स्पष्टीकरण जेव्हा केले

## सूचना

सर्व शिक्षक व शिक्षकेत्तर सूचित करण्यात येते की, शैक्षणिक वर्ष २०१८-१९ च्या कामकाजा विषयी चर्चा करण्यासाठी प्राचार्य दालनात आज दि. १२/०६/२०१८ रोजी दु. ०१:३० वाजता उपस्थित रहावे.


१. प्राचार्य डॉ. संजय शिंदे
२. प्रा. संजय बी. खिल्लारे
३. प्रा. सायसिंग एफ. वळवी.
४. प्रा. संदिप डी. भदाणे.
५. प्रा. डॉ. युवराज व्ही. पाटील.

प्राचार्य  
  
(डॉ. संजय एस. शिंदे)

## सूचना

सर्व शिक्षक व शिक्षकेत्तर सूचित करण्यात येते की, शैक्षणिक वर्ष २०१९-२० च्या कामकाजा विषयी चर्चा करण्यासाठी प्राचार्य दालनात आज दि. ११/०६/२०१९ रोजी दु. ०१:३० वाजता उपस्थित रहावे.


- १ प्राचार्य डॉ. संजय शिंदे
- २ प्रा. संजय बी. खिल्लारे
- ३ प्रा. सायसिंग एफ. वळवी.
- ४ प्रा. संदिप डी. भदाणे.
- ५ प्रा. डॉ. युवराज व्ही. पाटील.

प्राचार्य  
  
(डॉ. संजय एस. शिंदे)

## सूचना

सर्व शिक्षक व शिक्षकेत्तर सूचित करण्यात येते की, शैक्षणिक वर्ष २०२०-२१ च्या कामकाजा विषयी दि. १३/०६/२०२० रोजी दु. ०२:०० वाजता ऑनलाईन झुम ऍप वर मिटींग आयोजित करण्यात आली आहे. तरी सर्वानी ऑनलाईन सभेत उपस्थित रहावे.दु. ०१:३० वाजता उपस्थित रहावे.

१. प्राचार्य डॉ. संजय शिंदे
२. प्रा. सायसिंग एफ. वळवी.
३. प्रा. संदिप डी. भदाणे.
४. प्रा. डॉ. युवराज व्ही. पाटील.

प्राचार्य  
  
(डॉ. संजय एस. शिंदे)

## सूचना

सर्व शिक्षक व शिक्षकेत्तर सूचित करण्यात येते की, शैक्षणिक वर्ष २०२१-२२ च्या कामकाजा विषयी दि. १४/०६/२०२१ रोजी दु. ०२:०० वाजता ऑनलाईन गुगल मीट ऍप वर मिटींग आयोजित करण्यात आली आहे. तरी सर्वानी ऑनलाईन सभेत उपस्थित रहावे.दु. ०१:३० वाजता उपस्थित रहावे.

१. प्राचार्य डॉ. संजय शिंदे
२. प्रा. सायसिंग एफ. वळवी.
३. प्रा. संदिप डी. भदाणे.
४. प्रा. डॉ. युवराज व्ही. पाटील.

प्राचार्य  
  
(डॉ. संजय एस. शिंदे)




## सूचना

सर्व शिक्षक व शिक्षकेत्तर सूचित करण्यात येते की, शैक्षणिक वर्ष २०२२-२३ च्या कामकाजा विषयी दि. १६/०६/२०२२ रोजी दु. ०२:०० वाजता आयोजित करण्यात आली आहे. तरी सर्वानी सभेत उपस्थित रहावे.दु. ०१:३० वाजता उपस्थित रहावे.

१. प्राचार्य डॉ. संजय शिंदे
२. प्रा. सायसिंग एफ. वळवी.
३. प्रा. संदिप डी. भदाणे.
४. प्रा. डॉ. युवराज व्ही. पाटील.

प्राचार्य  
  
(डॉ. संजय एस. शिंदे)

|  |   |                                     |
|--|---|-------------------------------------|
| <br><b>JES</b><br>Jijamata Education Society's | <b>COLLEGE OF EDUCATION</b><br>Year of Establishment -2008<br>NCTE Code -WRC/5-6/102nd/2008/30597 | <b>(B.ed.)</b><br><b>NANDURBAR.</b> |
| FOUNDER PRESIDENT<br>Late Dr.Diliprao More   | PRESIDENT<br>Smt. Shobhatai D. More   |                                     |
| Ref. No. -JES/BED/   |   | Date -                              |

**-: महत्वाची सूचना :-**

सर्व सहकारी प्राध्यापकांना सूचित करण्यात येते की, दिनांक ४ जानेवारी २०२१ पासून आपला जनरल पेपर व मेथड या विषयांचे ऑनलाईन मार्गदर्शन, वेबिनार घ्यावे. विद्यार्थ्यांच्या What app ग्रुपवर प्राध्यापकांनी स्टडी मटेरियल, नोट्स, पीडीएफ तयार करून पाठवावे व आपण कोणत्या वेळेला किती तासिका, कोणत्या विषयाच्या तासिका, कोणते विषय व काय शिकवले त्यांची नोंद घेवुन एक प्रत स्वतः जवळ ठेवावी व दुसरी मा. प्राचार्य यांच्याकडे जमा करावी.

विद्ययापीठाच्या पुढील आदेश प्राप्त होई पर्यंत 'वर्क फ्रॉम होम' ऑनलाईन काम करावे. याची प्रत्येक विषय शिक्षकाने नोंद घ्यावी.

आपला



प्राचार्य

(डॉ. संजय एस. शिंदे)

---

पो.बॉक्स नं.०४, वाघोदा रोड, नंदुरबार.४२५ ४१२ जि.नंदुरबार. दूरध्वनी क्र.(०२५६४) २३०९६९

[www.jjamataeducation.org](http://www.jjamataeducation.org)

email : [jesbed127@gmail.com](mailto:jesbed127@gmail.com)

---

Address - P.B.No.4, Waghoda Road, NANDURBAR. 425 412 (M.S.) Ph. (02564) 230169

[www.jjamataeducation.org](http://www.jjamataeducation.org)

email : [jesbed127@gmail.com](mailto:jesbed127@gmail.com)

**-: महत्वाची सूचना :-**

सर्व सहकारी प्राध्यापकांना सूचित करण्यात येते की, दिनांक १०/०२/२०२२ रोजी बी.एड द्वितीय वर्षाचे प्रात्यक्षिक कार्याबाबत सहविचार सभा आयोजित करण्यात आली आहे. तरी सर्वांनी प्राचार्य दालनात वेळेवर उपस्थित रहावे.

१. प्राचार्य डॉ. संजय शिंदे
२. प्रा. सायसिंग एफ. वळवी.
३. प्रा. संदिप डी. भदाणे.
४. प्रा. डॉ. युवराज व्ही. पाटील.

आपला प्राचार्य



(डॉ. संजय एस. शिंदे)



जिजामाता शिक्षण संस्थेचे  
शिक्षणशास्त्र महाविद्यालय, नंदुरवार  
राष्ट्रीय सेवा योजना



06/10/2023 10:11









# MUSTER ATTENDANCE REGISTER

# ROLL

Abbreviation to be used marking the attendance

FOR THE MONTH OF September 2011

- Present  
 - Absent without leave  
 - Casual Leave

| Sl. No. | NAME OF EMPLOYEE | DESIGNATION   | FAYPM | 1st shift |   | 2nd shift |   | Total | Remarks |
|---------|------------------|---------------|-------|-----------|---|-----------|---|-------|---------|
|         |                  |               |       | P         | A | P         | A |       |         |
| 1       | शु. सुकानी       | अधीन कुशागर   |       | A         | P | P         | P | P     |         |
| 2       | शु. लखन          | डोर विभाग     |       | P         | P | P         | P | P     |         |
| 3       | शु. लखन          | डेप्टी कुशागर |       | P         | P | P         | P | P     |         |
| 4       | शु. लखन          | सहाय          |       | A         | P | A         | P | A     |         |
| 5       | शु. लखन          | सहाय          |       | A         | P | A         | P | A     |         |
| 6       | शु. लखन          | सहाय          |       | A         | P | A         | P | A     |         |
| 7       | शु. लखन          | सहाय          |       | A         | P | A         | P | A     |         |
| 8       | शु. लखन          | सहाय          |       | A         | P | A         | P | A     |         |
| 9       | शु. लखन          | सहाय          |       | A         | P | A         | P | A     |         |
| 10      | शु. लखन          | सहाय          |       | A         | P | A         | P | A     |         |
| 11      | शु. लखन          | सहाय          |       | A         | P | A         | P | A     |         |
| 12      | शु. लखन          | सहाय          |       | A         | P | A         | P | A     |         |
| 13      | शु. लखन          | सहाय          |       | A         | P | A         | P | A     |         |
| 14      | शु. लखन          | सहाय          |       | A         | P | A         | P | A     |         |
| 15      | शु. लखन          | सहाय          |       | A         | P | A         | P | A     |         |
| 16      | शु. लखन          | सहाय          |       | A         | P | A         | P | A     |         |
| 17      | शु. लखन          | सहाय          |       | A         | P | A         | P | A     |         |
| 18      | शु. लखन          | सहाय          |       | A         | P | A         | P | A     |         |
| 19      | शु. लखन          | सहाय          |       | A         | P | A         | P | A     |         |
| 20      | शु. लखन          | सहाय          |       | A         | P | A         | P | A     |         |
| 21      | शु. लखन          | सहाय          |       | A         | P | A         | P | A     |         |
| 22      | शु. लखन          | सहाय          |       | A         | P | A         | P | A     |         |
| 23      | शु. लखन          | सहाय          |       | A         | P | A         | P | A     |         |
| 24      | शु. लखन          | सहाय          |       | A         | P | A         | P | A     |         |
| 25      | शु. लखन          | सहाय          |       | A         | P | A         | P | A     |         |
| 26      | शु. लखन          | सहाय          |       | A         | P | A         | P | A     |         |
| 27      | शु. लखन          | सहाय          |       | A         | P | A         | P | A     |         |
| 28      | शु. लखन          | सहाय          |       | A         | P | A         | P | A     |         |
| 29      | शु. लखन          | सहाय          |       | A         | P | A         | P | A     |         |
| 30      | शु. लखन          | सहाय          |       | A         | P | A         | P | A     |         |
| 31      | शु. लखन          | सहाय          |       | A         | P | A         | P | A     |         |

| Sl. No. | DATE |    |    |    |    |    |    |    |    |    | General Leave Till last month | General leave in the month | Total General leave in the year | Remarks |
|---------|------|----|----|----|----|----|----|----|----|----|-------------------------------|----------------------------|---------------------------------|---------|
|         | 15   | 16 | 17 | 18 | 19 | 20 | 21 | 22 | 23 | 24 |                               |                            |                                 |         |
| 1       | P    | P  | P  | P  | P  | P  | P  | P  | P  | P  |                               |                            |                                 |         |
| 2       | A    | A  | P  | P  | P  | P  | P  | P  | P  | P  |                               |                            |                                 |         |
| 3       | B    | A  | A  | A  | A  | A  | P  | P  | P  | P  |                               |                            |                                 |         |
| 4       | P    | P  | P  | P  | P  | P  | P  | P  | P  | P  |                               |                            |                                 |         |
| 5       | A    | A  | A  | A  | A  | P  | P  | P  | P  | P  |                               |                            |                                 |         |
| 6       | P    | P  | P  | P  | P  | P  | P  | P  | P  | P  |                               |                            |                                 |         |
| 7       | P    | P  | P  | P  | P  | P  | P  | P  | P  | P  |                               |                            |                                 |         |
| 8       | P    | P  | P  | P  | P  | P  | P  | P  | P  | P  |                               |                            |                                 |         |
| 9       | P    | P  | P  | P  | P  | P  | P  | P  | P  | P  |                               |                            |                                 |         |
| 10      | P    | P  | P  | P  | P  | P  | P  | P  | P  | P  |                               |                            |                                 |         |
| 11      | P    | P  | P  | P  | P  | P  | P  | P  | P  | P  |                               |                            |                                 |         |
| 12      | P    | P  | P  | P  | P  | P  | P  | P  | P  | P  |                               |                            |                                 |         |
| 13      | P    | P  | P  | P  | P  | P  | P  | P  | P  | P  |                               |                            |                                 |         |
| 14      | P    | P  | P  | P  | P  | P  | P  | P  | P  | P  |                               |                            |                                 |         |
| 15      | P    | P  | P  | P  | P  | P  | P  | P  | P  | P  |                               |                            |                                 |         |
| 16      | P    | P  | P  | P  | P  | P  | P  | P  | P  | P  |                               |                            |                                 |         |
| 17      | P    | P  | P  | P  | P  | P  | P  | P  | P  | P  |                               |                            |                                 |         |
| 18      | P    | P  | P  | P  | P  | P  | P  | P  | P  | P  |                               |                            |                                 |         |
| 19      | P    | P  | P  | P  | P  | P  | P  | P  | P  | P  |                               |                            |                                 |         |
| 20      | P    | P  | P  | P  | P  | P  | P  | P  | P  | P  |                               |                            |                                 |         |
| 21      | P    | P  | P  | P  | P  | P  | P  | P  | P  | P  |                               |                            |                                 |         |
| 22      | P    | P  | P  | P  | P  | P  | P  | P  | P  | P  |                               |                            |                                 |         |
| 23      | P    | P  | P  | P  | P  | P  | P  | P  | P  | P  |                               |                            |                                 |         |
| 24      | P    | P  | P  | P  | P  | P  | P  | P  | P  | P  |                               |                            |                                 |         |
| 25      | P    | P  | P  | P  | P  | P  | P  | P  | P  | P  |                               |                            |                                 |         |
| 26      | P    | P  | P  | P  | P  | P  | P  | P  | P  | P  |                               |                            |                                 |         |
| 27      | P    | P  | P  | P  | P  | P  | P  | P  | P  | P  |                               |                            |                                 |         |
| 28      | P    | P  | P  | P  | P  | P  | P  | P  | P  | P  |                               |                            |                                 |         |
| 29      | P    | P  | P  | P  | P  | P  | P  | P  | P  | P  |                               |                            |                                 |         |
| 30      | P    | P  | P  | P  | P  | P  | P  | P  | P  | P  |                               |                            |                                 |         |
| 31      | P    | P  | P  | P  | P  | P  | P  | P  | P  | P  |                               |                            |                                 |         |