

Metrics ID	Metrics Deviation
2.4.4	Students are enabled to evolve the following tools of assessment for learning suited to the kinds of learning engagement provided to learners, and to analyse as well as interpret responses

As above mentioned Subject Documents showing the different activities for evolving indicated assessment tools Samples prepared by students for each indicated assessment tool


PRINCIPAL
 Jijamata Education Society's
 College of Education (B.Ed.)
 Nandurbar (Dist. Nandurbar)


MAAC
 Co-ordinator
 JES's College of Education
 Nandurbar (MH)


IQAC
 Co-ordinator
 JES's College of Education
 Nandurbar (MH)



कवयित्री बहिणाबाई चौधरी उत्तर महाराष्ट्र विद्यापीठ, जळगाव .

जिजामाता शिक्षणशास्त्र महाविद्यालय, नंदुरबार .

पाठ टाचण

शैक्षणिक वर्ष :- २०१९ -२०२०

सत्र :- चौथे

विषय :- अध्यापन पध्दती .

नाव :- योगेश मानसिंग गिरासे

हजेरि क्रमांक :- 13

विषय :- समान्य विज्ञाण

वर्ग :- इयत्ता 9 वी

घटक :- गतीचे नियम

उपघटक :- विस्थापन आणि अंतर

उद्दिष्टे

स्पष्टीकरण

- **ज्ञान:-**

१) विद्यार्थी गती विषयी माहीती सांगतो.

२) विद्यार्थी गती म्हणजे काय सांगतो.

- **आकलन:-**

१) विद्यार्थी विस्थापन आणि अंतर म्हणजे हे समजून घेतो.

- **उपयोजन:-**

१) विद्यार्थी विविध उदाहरणांचा सहाय्याने विस्थापन व अंतर यांचा उपयोग कसा होतो हे सांगतो.

- **कौशल्य :-**

विद्यार्थी विस्थापन व अंतर उदाहरणांचे व प्रयोगांचे निरीक्षण करतो व समजून घेतो.

पाठाच्या पायऱ्या / पाठमुद्दे

शिक्षककृती / विद्यार्थीकृती

- प्रस्तावना :-

शिक्षक वर्गात प्रवेश करतात, प्रश्न विचारतात व स्पष्टीकरण देतात. विद्यार्थ्यांना गती म्हणजे काय हे माहित आहे हे पडताळून पाहतात.

- हेतुकथन :-

तरमुलांनो आज आपण गतीचे नियम या घटकातील विस्थापन (Displacement) आणि अंतर (Distance) ह्या उपघटकाविषयी अधिक माहिती मिळवणार आहोत.

- विषय विवेचन:-

वेगवेगळ्या प्रकारे

१) दोऱ्याच्या सहाय्याने A पासून B पर्यंतचे अंतर आकृती (अ) मध्ये दाखवल्याप्रमाणे मोजा.

२) आता पुन्हा A पासून B पर्यंतचे अंतर सरळ तुटक रेषेने दाखवलेल्या मार्गाने मोजा. तुमच्या मते कोणत्या मार्गाने मोजलेले अंतर योग्य आहे ? का ?

फलक लेखन

- विषय:- सामान्य विज्ञान
- घटक:- गतीचे नियम
- उपघटक:- विस्थापन आणि अंतर .

आकृती.



शाळा व घरांची स्थिती.

THANK YOU

जिजामाता शिक्षण संस्थेचे,
शिक्षणशास्त्र महाविद्यालय

नंदुरबार.

(ता.जि.नंदुरबार)



PE 1

मानसशास्त्राच्य प्रयोग

वर्ष २०२२-२०२३

PE-1

विद्यार्थ्याचे नांव सोनवणे विजय प्रकाश

वर्ग : F.Y.B.ed

तुकडी :

रोल नं. : ०४

Completed
[Signature]

प्रयोग क्र 1

अध्ययन संक्रमण

* उद्देशः:-

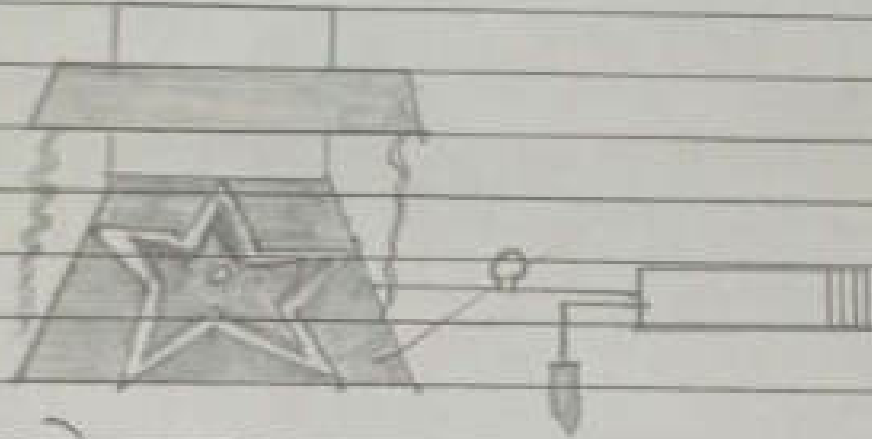
- ① एका हाताने संपादन केलेले कौशल्य दुसऱ्या हाताकडे किती संक्रमित होते ते पाहणे
- ② प्रयत्न प्रमाद पद्धतीने अध्ययन प्रक्रियेचा अभ्यास करणे

प्रयोजक

प्रयोज्य

* साहित्य:-

डॉ. गोपाळस्वामी यांचे द्वारसा आणि चांदणी उपकरण
घंटा, स्टॉपवॉच.



* उपकरणाचे स्वरूप :-

काकडी फळीवर फ्याममध्ये चांदणीच्या आकाराची खाच करून बसवलेली असते. घातुच्या फ्यावरीलु चांदणी आरशात दिसावी म्हणून आडुती दाखविल्या प्रमाणे द्वारसा असतो. चांदणी प्रयोज्याला प्रत्यक्ष दिसु नये म्हणून स्टॅंडला पडदा कावलेला असतो. काकडी फळीच्या व्यासालु जायस काडुन केंद्रीचे एक टोक चांदणीच्या फांला आणि दुसरे टोक स्टायलसला जोडलेले असते. स्टायलसचा स्पर्श फ्यास सातुन किंवा आरेडुन झाल्यास विसुन मंडळानीलु दिवा लागतो.

१ कृती :-

प्रयोजकाने प्रयोज्याला उपकरणाची माहिती द्यावी
 यानंतर आरम्भ आधी चांदणी उपकरणाची प्रयोज्या समोर
 न्यावस्थित मांडणी करावी यामुळे चांदणीची जाहती प्रयोज्याला
 फक्त आश्चर्यातच दिसेल अशी पडण्याची स्वता करावी
 आता प्रयोज्याला प्रथम सराव नसलेल्या हाताने (डाव्या)
 चांदणी पन्नाच्या दोन कडांच्या मधून गिरविण्यास सांगावे.
 प्रयोज्याने आश्चर्यात पाहून स्थायलसने चांदणी गिरविण्यास
 सुखात करावी. पन्नाच्या कोणत्याही कडेला स्थायलस लागला
 कि दिवा लागेल. प्रयोजकाने दिवा लागला कि चुक म्हणून
 नोंद करावी. चांदणी पूर्ण गिरविण्यास किती वेळ लागला
 याची नोंद करावी. अंतर याच प्रमाणे पण सरावाच्या
 हाताने (उजवा) इतोल वेळा चांदणी गिरविण्यास सराव
 करावा प्रत्येक वेळेला वेळ आधी चुकांची नोंद करावी.
 रोमटचा प्रयत्न पुन्हा सराव नसलेल्या हाताने करावा.
 याही वेळेला वेळ आधी चुकांची नोंद करावी.

२ गिरीक्षण तक्ता :-

प्रयत्न क्रमांक	1	2	3	4	5	6	7	8		20
वेळ (सेकंद)										
चुका		?								

* आतोष :-

मेव (मेव)

युक्त

* अंतर्निरीक्षण निवेदन :-

आज्ञात पाहून चांदणी वीरवितांना कोठल्या
अडचणी आल्या व पहिला प्रयत्न व दोसऱ्या प्रयत्न
सामध्ये कोणता फरक वाटला.

* निष्कर्ष :-

① ज्या हाताला दिसेल त्या सरावाचा उपयोग ज्या
हाताच्या कौशल्यावर होतो. म्हणजेच अध्ययनाचे
संक्रमण होते.

② पुन्हा पुन्हा प्रयत्नांमुळे चुका कमी होऊन अध्ययन
घडते.

प्रयोग क्र. 2

संकल्पना निर्मिती.

* उद्देश :- संकल्पना निर्मितीच्या पायथ्या अध्यासणे

प्रयोजक

प्रयोज्य

* साहित्य :-

प्रत्येक संचात पाच चित्रे असलेले पाच संच, प्रत्येक संचातील पाच चित्रांमध्ये एक सरी घटक समान असावा सौपवांच.

* कृती :-

सर्व चित्रे मिसळून टाकावीत सुपना :- प्रत्येक चित्र या साध्या भौमितिक आकृत्या जाहेत प्रत्येक चित्राच्या मागे एक सांकेतिक नाव लिहा. आकृतीचे निरीक्षण करा. वर्णन थोड्यात लिहून देवा. सांकेतिक नाव ही लिहून देवा. प्रत्येक कार्ड 30 सेकंद दाखवावे. या प्रमाणे सर्व कार्ड दाखवावी साधारणता. शिमी कार्ड पाहून ज्ञानानंतर आकृतीवरून नावाचा किंवा नावावरून आकृतीच्या स्वरूपाचा अंदाज येतो. का ते पाहवे. शेवटी प्रयोजनाचे सांकेतिक नावे नावावित सांकेतिक नावाच्या संचातील आकृत्यांचे वैशिष्ट विचारावे.

* निरीक्षण तक्ता :-

क्र.	सांकेतिक नाव	तयार सांकेतिक संकल्पना.
1)	HOR	
2)	ZAB	
3)	NAL	
4)	CEV	
5)	BIK	

* अंतर्निरीक्षण निवेदन :-

कोणत्या अटानील आकृत्याजशील समान घटक प्रथम कडाल आका। कोणत्या अटानील समान घटक क्वकर कडाल आका नाही. समानता शोधन्याचा प्रयत्न केला गुरु आका।

* निष्कर्ष :- संकल्पना निर्मितीचे टप्पे :-

- 1) प्रत्यक्ष अनुभव वा अनुभवात विविधता
- 2) वस्तुगत गुणांचे विश्लेषण करून काही गुणाविरोध येणे (Analysis)
- 3) समान गुणांचे संकलन करून अट तयार करणे (Synthesis)
- 4) सामान्यीकरण करणे. (पिलाह्यासंगीत)
- 5) सामान्यीकरणास आनुसंधान देणे (Abstraction)
- 6) शब्दद्वारे संबोध व्यक्त करणे.

* शैक्षणिक महत्व :-

- 1) विचार प्रक्रियेचे महत्वाचे साधन.
- 2) विषयाच्या साकडुतासाठी आवश्यक.
- 3) संकल्पना स्पष्ट व अचूक निर्माण होणे महत्वाचे.
- 4) चुकीच्या संकल्पना तयार होणार नाहीत वा विषयीरुतना.
- 5) अध्यापनात उदाामी सज्जामी बदलतीचा वापर.
- 6) एका संकल्पनेसाठी विविध प्रकारचे घनात्मक व अनुभवात्मक अनुभव देणे आवश्यक.
- 7) अनुभवाच्या विश्लेषण-संश्लेषणाची सतत आवृत्ती.

* अनुभूतीचे सातत्य :-

* उपदेश :- अनुभूतीचे सातत्य या प्रकृतीचा अभ्यास करणे.

प्रयोजक

प्रयोज्य

* साहित्य :- स्टॉपवॉच, घंटा.

* कृती :- प्रथम एक मिनीटपर्यंत ११ अशा कृशा कराव्यात. नंतरच्या एक मिनीटपर्यंत ११ अशा कृशा कराव्यात. तिसऱ्या भागात ११-११ या प्रमाणे दोन मिनीटपर्यंत कृशा कराव्यात. पहिल्या एक मिनिट संपल्यावर प्रयोजकांने घंटा वाजवावी हि मिनिटे संपल्याची सुचना असेल. छोट्या प्रयोजकांने इमी विन्हे काढण्यास सुचना करावी. पुढे मिनिट संपल्यावर प्रयोजकांने पुन्हा घंटा वाजवावी. आता प्रयोजकांने एक आडपे एक डोम या प्रमाणे विन्हे लिहिण्यास सुचना करावी. दोन मिनीटांच्या विभांतीनंतर हिच कृती पुन्हा दोन वेळ करावी.

① BIK  हि आकृती पाठीची आहे.

② MUR ↑ हि आकृती दिसा दाखवते.

③ CEV  हि अर्धचंद्र मोठ्या आहे.

④ DEQ  हि आकृती लवची आहे.

⑤ NAL  हि आकृती तीन कुळांची आहे.

⑥ CEV L हि चारकोन ची आकृती आहे.

⑦ DEQ N) हि आकृती इंग्रजी सहाय आहे.

⑧ NAL  हि आकृती भोवऱ्याची आहे.

⑨ MUR ← हि आकृती दिसा दाखवते.

⑩ BIK 8 हि आकृती आठ अंक दाखवते.

⑪ DEQ  हि आकृती गोशाची आहे.

- 12) DEG ∞ हि भाकती कुकाची आहे.
- 13) CEV ↑ हि भाकती छत्रीची आहे.
- 14) CEV ∪ हि भाकती बांध दाखवते.
- 15) MUR ∪ हि भाकती इंग्रजीतील 'U' अक्षर आहे.
- 16) NAL ▲ हि भाकती त्रिकोणाची आहे.
- 17) BIK ▭ हि भाकती च्यापची आहे.
- 18) MUR ∪ हि भाकती इंग्रजी अक्षर 'U' पर्यायी.
- 19) NAL L हि भाकती इंग्रजी अक्षर 'L' पर्यायी.
- 20) MUR T हि भाकती इंग्रजीतील 'T' अक्षर आहे.
- 21) CEV L हि भाकती कोनाची आहे.
- 22) BIK ∞ हि भाकती चरचमाची आहे.
- 23) BIK X हि भाकती क्रॉसची आहे.
- 24) DEG M हि भाकती कोनाची आहे.
- 25) NAL ▭ हि भाकती चौकोनी रेषांची आहे.

- * उद्देश्य :- अर्थपूर्णतेचा धारणेवर लोभारण परिणाम अभ्यासणे
- * साहित्य :- निरर्थक जक्षरसमुह व अर्थपूर्ण शब्द असलेली कोडे स्टोपवाच, घंटा.

प्रयोजक

• निरर्थक जक्षरसमुह

- ० च न ट प
- १ ट क म र
- २ स ल त क
- ३ क च न प
- ४ प र ट अ
- ५ स न ह त
- ६ म स र क
- ७ क म फ न
- ८ य झ ग न
- ९ म प र ण
- १० द ट ठ ण
- ११ घ स न स

प्रयोज्य

• अर्थपूर्ण जक्षरसमुह

- १ अ व ल क
- २ क वा य त
- ३ न प की र
- ४ अ ग णि त
- ५ म दी रा ढी
- ६ दि ल दा र
- ७ अ म र ण
- ८ क र व त
- ९ जा व य ण
- १० सु न य न
- ११ का दि वा स
- १२ पि य क र

* पद्धती :-

प्रयोजकाचे प्रथम निरर्थक जक्षरसमुह ठराविक क्रमाने वाचवीत जावे पुढा एकदा मुळच्याच क्रमाने ती कोडे प्रयोजकाक वाचवावीत त्यानंतर प्रयोज्याक एक मिनीटमर पुसर कोणतेही स्वछपाचे कार्य द्यावे उदा: गुणाकार करणे । ते १०० अंक मोजणे दिलेल्या संख्यांच्या वर्गसंख्या शोधणे इ. याचा उद्देश्य असाच कि, या विभागातील काळात प्रयोज्याचे पूर्वी पाहिलेले जक्षरसमुह डोक्यासमोर आणण्याचा प्रयत्न करु नये आता प्रयोज्याक अध्ययन केलेल्या निरर्थक जक्षरसमुहा पैकी जाहवणारे जक्षरसमुह लिहिण्यास सांगावे यासाठी पाच मिनीटापर्यंत वेळ द्यावा.

द्वानंतर पुढा अर्थपूर्ण शब्द असलेली कोडे
उद्योज्यात्वा दख्खावीत पुढा एकदा त्याच क्रमाने ती कोडे
दख्खावीत नंतर एक मिनीटभर उद्योज्यात्वा मानसिक
स्वरूपाचे कार्य देवून पुढा काही परिचित शब्द आठवून
विहीन्यास साजावे.

* निरीक्षण नोंद घ्या :-

12 निरर्थक अक्षरसमुहा पैकी आठवलेल्या अक्षरसमुहाची
संख्या :- 06

12 अर्थपूर्ण शब्दांपैकी आठवलेल्या शब्दांची संख्या = 10

* सामान्यनिरीक्षण :-

निरर्थक अक्षर समुह लक्षान ठेवतांना कोणती
अडचण काढी? निरर्थक अक्षर समुहा पैकी काही अक्षरसमुहाची
ता अर्थ कावण्याचा प्रयत्न केला का? एखादा अक्षरसमुह
लक्षान राहण्यासाठी एखादी सुक्ती वापरली का? अर्थपूर्ण
शब्दांपैकी काही शब्द परिचयामुळे लक्षान राहिले काय?
या बाबत प्रयोग्याने निष्पत्ती निवेदन करावे.

* निष्कर्ष :-

1) निरर्थक अक्षरसमुहापेक्षा अर्थपूर्ण शब्द जास्त प्रमाणात
लक्षान राहतात.

2) निरर्थक अक्षरसमुह लक्षान ठेवणे अत्यंत कठीन असते.

3) अनिष्ट परिस्थितीचे शब्द लक्षान राहतात.

* शैक्षणिक महत्त्व :-

स्मृतीमध्ये अर्थपूर्णतेला अत्यंत महत्त्व आहे.

स्मरण चांगले व्हावयाचे असेल तर त्याचे प्रथम नीट
गुहा होते आवश्यक आहे. ग्रहण चांगले आले तर
धारणा चांगली होते.

* प्रयोग क्र. 4

अवबोध (Perception)

* उद्देशः :- संवेदनाचे संघटन कोणत्या तत्वांनुसार होते, ते निश्चित करणे.

प्रयोजक

प्रयोज्य

* साहित्य :- विविध आकृत्या.

* कृती :- प्रत्येक आकृती पुरेशा वेळ दाखवतो प्रयोज्याने आकृती पाहून तिचा काय बोध होतो, ते थोडक्यात लिहीने सर्व आकृत्या याच पद्धतीने दाखविणे व प्रयोज्याने त्यावेळा अवबोध थोडक्यात लिहून देणे.

* निरीक्षण तक्ता :-

आकृती उद्दीपकाचे वर्णन (बोध) संघटनाचे तत्त्व

(a)

(b)

* अंतर्निरीक्षण निवेदन :- उद्दीपकांचे वर्गीकरण कोणत्या पद्धतीने केले प्रयोज्याने सांगणे.

* निष्कर्ष :- अवबोध प्रक्रियेत जात्य उद्दीपकांचे संघटन आधीत तत्वांनुसार घडते त्यामुळे ही प्रक्रिया सुलभ होते.

① समीपता (Proximity)

② सादृश्य (Similarity)

③ सलगता/अखंडत्व (Continuity)

आकृती

उद्दीपकांचे वर्णन

वर्गीकरण

3)



ट्रिकोण सारखे कोन
ट्रिकोण जोडलेला नाही

पुर्वपरिचय

4)



पुस्तक आहे.
जे उघडे आहे

पुर्वपरिचय

5)



सुनी आहे.
तरी उघडलेली

मनाच्या कला

6)



विकृतभुज चोकोन
ताच्या बाजू सारखे

मनाच्या कला

7)



सफरचंद्याचे फल
फळाचा जवळी भाग

मनाच्या कला

* प्रयोग क्र. 5

मुक्त साहचर्य
(अखंडित पदघटी)

* उपदेश :- कल्पनांच्या मुक्त अखंडित साहचर्याच्या अभ्यास करणे.

* साहित्य :- चेतक शब्दाची यादी, स्तौप्यांच, धंटा,

प्रयोजक

प्रयोज्य

* पदघटी :- प्रयोजकाचे प्रयोज्याला सातपणे व मन एकत्र करून वस्तू साहचर्य सांगणे आता प्रयोजकाचे एक शब्द उच्चारताच प्रयोज्याच्या मनात तत्क्षणी जी प्रतिक्रिया निर्माण होईल ती किंवा त्या शब्दरूपात एक मिनिटभर सांगण्याच्या प्रयोजकाचे हे सर्व प्रतिसाद किंवा ह्याक्याचे व त्यानंतर दुसरा शब्द ह्याचा या प्रमाणे 4-5 शब्दांचे प्रतिसाद किंवा ह्याचे

* आत्मनिरीक्षण :- प्रयोज्याचे प्रत्येक शब्दाच्या प्रतिसादाची कारणमीमांसा घ्यावी ती पुढील निरीक्षण नोंद तद्व्याप्त दखविल्या प्रमाणे नोंदवावी

* निष्कर्ष :- कोणत्याही शब्दाचा प्रतिसाद देणाऱ्याने शब्द सुचतात ते कोणतेही व कोणतेही सुचत नाहीत तर ते चेतक शब्दांशी कोणत्या ना कोणत्या रीतीने निगडीत असतात याचाच आपण साहचर्य संबंध असे म्हणतो हे साहचर्य कोणत्या प्रकारची व्यक्त होते, ते प्रकार पुढे दिले जाईत आदयता साधर्म्य सान्निध्य विशेषता प्रबलता नवीनता चारवास्ता हे ते प्रकार होत

* रैशब्धिक महत्व - साधर्म्य किंवा साख्येपणा असलेल्या शब्दांचे असे एकमेकांशी निगडीत होत असतात त्यामुळे कोणत्याही एकचे स्मरण झाले कि आपोआप दुसऱ्याचेही स्मरण होत असे म्हणून शिककांना विद्यार्थ्यांना साम्य असणारे पायबंदी एकामेकी शिकविल्या विद्यार्थ्यांना ते लक्षात घेण्यास सोपे जाऊन उदाः भुगोळा मध्ये समान ह्यामान असलेले प्रदेश इतिहासामध्ये शिवाजीचे.

अष्टप्रधान मंडल व अकबराचा नवरत्न दख्खान, मराठी मध्ये
समानाची शब्द, २.

* विरीक्षण जोड तक्ता :-

पेत्क शब्द	प्रतिपाद प्रयोज्याने केलेले स्वाधीकरण	साधर्म्य नियम	वेळ (सि)
---------------	--	------------------	-------------

विमान	आकरा	आकरात पाडिलेले विमान	साधर्म्य	1
	डडडा	डडडाच्या वेळेचा समान	उत्कृष्टता	
	जैमानिक	विमान चालविणारा	साधर्म्य	
	शुच्य	विमानातील शुच्यभूमी	उत्कृष्टता	
	एअर होस्टेस	प्रवासी शुच्य, रिट्डी वीळ	वांछनीयता	
	अपघात	सिरीयट्स विमान बसवताना	उत्कृष्टता	
	विमानतळ	संभाव्य घटना बेगळोर वा पाडिलेला विमानतळ	आपत्ता	

कॅम्प्युटर	टीव्ही साध्या दिसणारा मॉनीटर	साधर्म्य	1
रात्रीजांघी	टीव्ही वर खून दिसणारी नकली	वांछनीयता	
सिरीयट्स	दरोज्याचे कार्यक्रम	वांछनीयता	
मिजहार	आकरा कार्यक्रम	उत्कृष्टता	
मॅटीना	रिट्डी मटी आवश्यक मोध	साधर्म्य	
पेंसे	रिट्डी खेदीसाठी आवश्यक मोध	उत्कृष्टता	
साज	प्रथम रॉयंगे रज	विशेष	
गज	काठाली गज	उत्कृष्टता	

* विरोध :-

ज्या प्रमाणे साधर्म्यानुसार अनुभव एकमेकांशी निघडीत होतात. त्याच प्रमाणे विरोधामुळे देखील विविध अनुभव एकमेकांशी निघडीत असतात. त्यामुळे दोन अनुभवामध्ये एक अनुभव सुचाला कि लगेचच त्याच्या विरुद्ध अनुभव सुचतो म्हणून शिक्षकाने परस्पर विरोधी घटना विद्यार्थ्यांच्या लक्षात आणून द्याव्यात. विरुद्धार्थी शब्द इतिहासामध्ये परस्पर विरोधी व्यक्तींमध्ये विज्ञानातील परस्पर विरोधी गुणधर्म असलेले पदार्थ इ. यांशी शिक्षकांनी विद्यार्थ्यांच्या लक्षात आणून द्याव्यात.

* सान्निध्य :-

एखादी घटना आठवली कि तिच्या सान्निध्यातील घटना आठवू लागतात. हे सान्निध्य दोन प्रकारचे असू शकते. स्थळ सान्निध्य जसे पुणे आठवते कि मुंबई, जयपूर आठवते कि उदयपूर आठवते चाळसान्निध्य एखादी घटना कि त्या वेळीच्या अनेक घटना आठवतात. एखाद्याचे लक्ष आठवते कि लक्षापूर्वीची धांदल, लक्षानंतरचे सातेवाईकांचे ठसे-फुगे इ. गोष्ट आठवतात. शिक्षकाने वर्गात अध्यापन करताना एकाच पाठ्यमुद्यासाठी विविध प्रकारचे अध्यापन अनुभव दिले तर त्यापैकी एखादा अनुभव आठवला कि त्यावेळचे इतर अनुभव ही आठवू लागतात.

* तर्कीकता :-

नुकताच घेतलेला अनुभव सारणाच्या दृष्टीने मुळभूत असतो म्हणून परिस्थेच्या वेळी विद्यार्थ्यांनी सान्निध्या अध्यासाची पुढा उजळणी करावी.

* प्रबलता :-

जो अनुभव इतरांत प्रबल असतो त्याचा उदा. आपल्या मनावर खोलवर कोरला जातो. त्यामुळे तो दिव्यकाल विचार असतो. म्हणून शिक्षकाने आपले अध्यापन प्रमाणी लोकांसाठी प्रबल व समृद्ध असे अनुभव द्यावेत उदा. जेवढे कथनापेक्षा

चित्रे, तकारो, प्रतीकृती, प्रत्यक्ष वस्तु, प्रत्याक्षित, कार्य इत्या
धापर क्रसका करता येईल. विद्याथ्याने स्वतः एखादी
कृती केली तर तो अनुभव अधिक प्रबल दरतो. म्हणुन
विद्याथ्याचा कृतीयुक्त सहभाग पाठान ध्यावी.

* प्राथमिक आणि साक्ष्यता:-

प्रथम घेतलेल्या अनुभव हा जतावर चांगला लिखतो
उदा. आपला कॉलेजमधील पहिल दिवस, राखेतील पहिल
दिवस तसेच शिस्तकाबद्ध प्रथमदर्शी शाळेला मत म्हणुन
शिस्तकाते स्वतः बद्ध विद्याथ्याचे मत प्रथमदर्शी कराव
होणार नाही. याची रक्षता ध्यावी. तसेच एखाद्या विषयाची
छिंवा पाठाची सुरवात करतांना आकर्षक करावी हा विषय
फिचकट आहे. 'हा विषय खबघड आहे' असे सुरवातीस
सांगुन विद्याथ्यांमध्ये त्या विषयाबद्ध आकारण भीती
छिंवा आपुती निर्माण करु नये.



जिजामाता शिक्षण संस्थेचे,
शिक्षणशास्त्र महाविद्यालय
नंदुरवार. ता.जि.नंदुरवार



प्रात्यक्षिक कार्य वही

सैद्धांतिक वर्ष २०२ - २०२

छात्र अध्यापकाचे नांव : शोभवणे विजय प्रकाश

रुनेरी क्रमांक : ०४

पेपर क्रमांक : PE-2

प्रात्यक्षिकाचे नांव : खिमी मिशनरीज

PE 2

Completed

Shubh
Tendulkar

* खिचन मिरान्यांचे शैक्षणिक क्षेत्रातील

कार्य :-

शैक्षणिक कार्य :- १) खिचन मिरान्यांनी मुंबईत मुलींसाठी शाळा काढल्या इ.स. १८२० पर्यंत अमेरिकन मिरान्यांच्या शाळांची संख्या २१ होती. इ.स. १८२४ त्यांनी मुंबईत मुलींसाठी स्वतंत्र शाळा काढली. अवघ्या २ वर्षांत मुलींच्या ९ शाळा त्यांनी काढल्या तेथे २०० मुली शिकत होत्या.

इ.स. १८३२ मध्ये मुलींच्या १२ शाळा मुंबईत चालत होत्या व तेथे ३०० मुली शिकत होत्या.

इ.स. १८३६ मध्ये बोर्डिंग स्कूलची कल्पना या मंडळींनी अमलात आणली. मुंबईत शाळा सुरु करण्याबाबत डॉ. विटसन यांनी विरोध पुढाकार घेतला होता. मुंबई जाहेरही काही विकाणी

मिरान्यांनी शाळा सुरु केल्या इ.स. १८३३ मध्ये पुणे शहरात खिचन मिरान्यांनी दोन-तीन शाळा काढल्या होत्या. महाराष्ट्रात मुंबई व पुणे येथे अमेरिकन मिरान व स्कॉटिश मिरान या मिरानरी संस्थांनी मुलींसाठी स्वतंत्र शाळा काढल्या मुंबईत श्री चर्च विद्यालय खिचन मिरान्यांनी चालविले होते.

२) खिचन मिरान्यांनी प्रामुख्याने मुलींच्या शिक्षणावर अधिक भर दिला होता. वास्तविक मुंबई प्रांतात मुलींच्या शिक्षणाची कोणतीही सोय नव्हती. स्त्रियांना शिक्षणाचा हक्कच येथील समाजाने नाकारला होता. या पार्श्वभूमीवर खिचन मिरान्यांचे स्त्री शिक्षणाबाबतचे कार्य प्रशंसनीय आहे.

३) खिचन मिरान्यांच्या शैक्षणिक कार्याचे एक खास वैशिष्ट म्हणजे कनिष्ठ नागरीतील मुलांना शैक्षणिक सोयी उपलब्ध करून देण्याचा त्यांचा प्रयत्न होता. अमेरिकन मराठी मिरानचे कार्य उत्तरेखीन आहे.

* महाराष्ट्रात ख्रिश्चन धर्मप्रसाराचे काम करणाऱ्या
ख्रिश्चन संस्था *

म्हालीसु गर्भ संस्था एकोप्याने व परस्पर
सहकार्याने काम करत होत्या.

१) गर्भ मिरानरी सोसायटी, मुंबई आयक्यास
सोसायटी (एकोप्याने केंद्र सुरू केले)

२) स्कॉटिश मिरानरी सोसायटी यांचे भाषांतर
मुंबई शहरात इ.स. १८२२ मध्ये झाले

३) लंडन मिरानरी सोसायटी (सुस्त, वेळगाव येथे
इ.स १८१३ मध्ये केंद्र सुरू केले)

४) अमेरिकन मराठी मिरान संस्था (इ.स. १८१३ मध्ये)
या संस्थेची मुद्दामेड मुंबई शहरात रोबकी गोडी
धर्मांतरांच्या प्रचाराची या संस्थेची बदनामी झाली
इ.स. १८५४ मंतर या संस्थेचे कामकाज बंद
पडले शाळा, जेडींग, छपचरा बंद करावा

लाजला. पोर्तुगीज मिरानरी सोसायटी महाराष्ट्रात
कार्यरत नव्हती. ती गोव्यात कार्यरत होती

महाराष्ट्रात पुणे, नगर, दारिक, सातारा, मुत्तार, हर्ष
बावाफोट, येथे ख्रिश्चन धर्मप्रसाराची केंद्र होती:

* ख्रिश्चन धर्माचे जागतिक कर्तव्य वेळोवेळी
कार्य घेणे *

३) अशिक्षित व मागासलेल्या समाजाच्या
विकासासाठी विविध शिक्षण संस्था सुरू देण्या

४) ज्याहीनी व साक्षीच्या रोजांनी ज्ञान क्षेत्रासाठी
मोफत व्याखाने काढणे, मोफत बोधधर्म पाठवी.

५) दुष्काळ पडल्या नर, मोफत धान्य देणे.

६) महापुराच्या प्रसंगी मदत करणे.

७) मागासलेल्या क्षेत्रांना नियमित आर्थिक साहाय्ये

८) हिंदू धर्मातील अनिष्ट काळीरीनी, कुडी, पंगवा
यांच्या तुटनेत ख्रिश्चन धर्म कसा भादवत
भाहे हे पटवून देणे.

९) गरीब मुलांना पाठ्यपुस्तके मोफत देणे.

१०) निराश्रित मुलांसाठी अदायामम काढणे.

११) ख्रिस्ती धर्माची पुस्तके मोफत वाटप.

ख्रिश्चन मिरास्यांनी महाराष्ट्राने मुंबई, पुणे, नगर,
सातारा, मुंबई, शिरूर, वाळभोद वगैरे ठिकाणी
आपली प्रचार केंद्रे काढली होती. ख्रिश्चन मिशनर्यांच्या
पैकी कामांमुळे त्यांच्याबद्दल एक प्रथमणी आत्मनिष्ठ
व सहानुभूती प्रामुख्याने गरीब क्षेत्रांना वाटे.
धर्मातरांची बहुतांश कारणे विजयार्थिक
आहेत.

* रेल्वे, पोस्ट व तारयंत्रांचे परिणाम *

- १) रेल्वेमुळे बंदरे, राहणे, कारखाने एकमेकांस जोडली गेली.
- २) कच्च्यामातु पुरवठारी केंद्रे एकमेकांस जोडली गेली.
- ३) दुष्काळाच्या काळात किंवा जलय वेळेसही धान्याची या इतर वस्तुंची आयात छद्दुरच्या श्रंतातून त्वरेने करणे शक्य झाले. त्यामुळे दुष्काळाची तीव्रता कमी झाली.
- ४) रेल्वेने लोकांना प्रत्यक्ष व अप्रत्यक्ष रोजगार व्याप्त करून दिले. उदा: इ.स. १९६७ पर्यंत रेल्वेतील कर्मचाऱ्यांची संख्या ३५००० एवढी होती.
- ५) सामाजिक शक्तिमानता वाढली.
- ६) रेल्वेमुळे जातिव्यवस्था, अस्पृश्यता इत्यादींची गंधने कमी झाली. सामाजिक अभिसरत वाढून आले.
- ७) राजकीय नेत्यांना इतर श्रंतातील नेत्यांशी, कार्यकर्त्यांशी व एकुल जतनेशी संपर्क साधणे रेल्वेमुळे शक्य झाले. त्यामुळे स्वातंत्र्य चळवळीलाही गती आली.
- ८) रेल्वेमुळे देशांतर्गत प्रवास वाढला. मुंबई व कलकत्ता या शहरांना जोडणारा मार्ग हा विदर्भासारख्या क्रायप्रघात भागातून जात होता. त्यामुळे क्रायस मुंबई सारख्या बंदरात लगे लगे व सोयीचे झाले. छिदिरा सतेषिळदद लेणारे इहाव दडपुल एकण्यासाठी रेल्वे व तारयंत्राचा उपयोग झाला.

* ख्रिश्चन धर्माचा स्वीकार कोणी केला *

ख्रिश्चन धर्मातील समता, मानवतावाद, एकेश्वरता या तत्वांचा मोठा प्रभाव भारतीय विचारवंतांवर पडला होता. १९ व्या शतकाच्या प्रारंभी मुंबई प्रांतांत ज्या व्यक्तींमध्ये व्यक्तींनी ख्रिश्चन धर्माचा स्वीकार केला. होता त्या व्यक्ती होत्या.

- १) पिछु भास्कर कर्मकर.
- २) रामकृष्ण विनायक मोडक.
- ३) नारायण रोषाडी.
- ४) बाबा पदमनजी.
- ५) पंडिता रमाबाई.
- ६) तीळकंठशास्त्री गोटे.
- ७) कविवर्य नारायण वामन टिळक.
- ८) गोविंदराव कवठे.
- ९) बाळा गोपाळ रजोरी.

संघर्षी व नमुपद्धती ख्रिश्चन मिशनर्यानी धर्म प्रसारार्थ वापरल्याने त्यांचे नाव मुंबईत खरेच परिचित झाले होते. ख्रिश्चन धर्मोपदेशकांना मतप्रचार व कार्यपद्धती यांकडे अनेक उच्चवर्णीय नवारीतील लक्ष आढळते गेले.

जिजामाता शिक्षण संस्थेचे,
शिक्षणशास्त्र महाविद्यालय
नंदुरवार. ता.जि.नंदुरवार



प्रात्यक्षिक कार्य वही

शैक्षणिक वर्ष २०२२ - २०२३

छात्र अध्यापकाचे नांव : सोनवणे विनय प्रकाश

हजेरी क्रमांक : ०४

पेपर क्रमांक : PE-3

प्रात्यक्षिकाचे नांव : भारतीय शिक्षणतज्ञ

PE 3

Value 17

* प्रात्यक्षिक *

भारतातील शिक्षण तज्ञांच्या दृष्टीकोनातून अभ्यासक्रम व त्यांची ध्येय विषयी अद्याप लेखन करणे

१) शिक्षण तज्ञांच्या परिचय :-

२) शिक्षण विषयक विचार :-

३) रोजगारिक कार्य :-

४) अभ्यासक्रम विषयक विचार :-

५) स्त्री शिक्षण विषयी विचार :-

६) सध्या स्थिती व त्यांनी सांगितलेल्या अभ्यासक्रमांची गरज :-

७) छात्राध्यापकांचे अभ्यासक्रम विषयीचे मुख्य भाषण

८) शिक्षण तज्ञांचे मुख्य भाषण :-

९) निष्कर्ष :-

* वैयक्तिक साहित्य *

मोटा जखण

* जभाजाय संकरमोठ * (मुंबईचे शीलपत्र)

दोषत नाव - जानारांकरु मोठ.

१

जन्म ता. - ३० फेब्रुवारी १९०३

जात :- वैवहा ब्राह्मण (सोवार्) होते.

मुंबई राहणारे :- लंडणीक, राजकीय, जीवनान त्यांनी मोठ्याचे कार्य केले.

भनेड पदे भुववकी :- १) मुंबई ज्ञानाच्या बोर्ड भोंप एन्डरेसालये ते. इ.स. १९५०-५६ या काळान सदस्य होते.

२) मुंबई विद्यापीठाचे ते फेलो होते.

३) जी.आर.पी. रेव्हेच्या संघातड संवसार ते सदस्य होते.

मुळागा :- विनायक.

मृत्यु :- ३१ जुलै १९६५ रोजी मृत्य पावले.

* शिक्षण तळांच्या परिचय * त्रिवेणीपट

१० फेब्रुवारी १९०३ हा अगलाय शंकररोठ यांचा जन्म दिवस ते देवदा आम्हण (सोलार) होसे राणे विख्या-
नीत मुरजाळ हे त्यांचे मुळगाव मुन्गुटे त्यांचे उपनाम
होसे. त्यांचे वडील शंकररोठ यांनी मुंबईत जवाहिराच्या
व्यवसायात मोठी संपत्ती मिळवली होती. त्यांचे वडील
ईस्ट इंडिया कंपनी व इंग्रजांचेही सावकार होते. इ.स.
१९०० मध्ये त्यांची संपत्ती १८ लक्षापेक्षा जास्त होती
त्यांची आई लहाणपणीच वारली त्यांच्या सोसाळ त्यांच्या
वडीलांनी केला; पण ते १८ वर्षांचे असतांनाच वडीलही
मृत्यु पावले. त्यामुळे अडादी लहाण वयातच वडिलोपार्जित
व्यवसायाची जबाबदारी त्यांच्यापर पडली त्यांनी आपला
व्यवसाय अत्यंत चिकटीने चार पाडला होता. प्रचंड संपत्ती
असूनही त्यांनी चॅनीत न राहता आपल्याकडील संपत्ती
नवनेच्या हितासाठी खर्च केली. मुंबई राज्याच्या शैक्षणिक,
राजकीय व सामाजिक जीवनात त्यांनी मोठ्याने कार्य केले.
* त्यांनी अनेक पदे भूषवली *

१) मुंबई प्रांताच्या बोर्ड ऑफ एज्युकेशनचे ते इ.स. १९११-१६
या काळात सदस्य होते.

२) मुंबई विद्यापिठाचे ते फेलो होते.

३) ब्रिटीशांनी त्यांना 'Justice for the Peace' (J.P.) हा
फिताब दिला होता. J.P. चा अर्थ जनतेला शाय
भिळावा म्हणून राजाने नेमलेला प्रतिनिधी. या पदाचा
उपयोग करून जनतेची गाहाणी सोडविण्याचा त्यांनी
प्रयत्न केला.

४) म्युनिसिपल कमिशनर त्यांनी सदस्य म्हणून काम केले

५) जी. आर. पी. रेल्वेच्या संचालक मंडळावर ते सदस्य
होते.

* रौक्षणिक कार्य *

१) बॉम्बे मेडिकल एज्युकेशन सोसायटीची स्थापना :- इ.स. १८९५ पासून १९२७ पर्यंत एल्फिन्स्टन ते मुंबई प्रांताचे गव्हर्नर होते. लोकांच्या भीषतात कमीत कमी हस्तक्षेप करण्याचे त्यांचे धोरण होते ते घिराव कलेचे भोवता होते. तेथील समाजाचा फक्त इच्छुक प्रवासून फक्त चाळणार नाही तर जन्म प्रतीचे शिक्षण देऊन त्यांच्या व्यक्तीत्वाची वाढण केली पाहिजे या निर्णयास ते आले होते. वेरवार्डच्या नारा साध्यामुळे ब्रिटीशांवर उष्ट झालेल्या त्रासणांला धुरा करण्यासाठी त्यांनी इ.स. १८९७ मध्ये पुण्याला एक संस्कृत कॉलेज काढले होते.

२) एल्फिन्स्टन हायस्कूल व एल्फिन्स्टन कॉलेजची स्थापना :- मुंबई प्रांताचे पहिले गव्हर्नर एल्फिन्स्टन यांनी शिक्षणक्षेत्रात केलेल्या कार्याचे त्यांच्या निवृत्तीनंतर स्मारक व्हावे अशी नाना संकरशेठ यांची इच्छा होती. त्यासाठी त्यांनी एक निधी (३ लक्ष रु) जमविल्या होता. त्या निधीचे ते स्वतः विधेस्त होते. याच निधीतून त्यांनी एल्फिन्स्टन हायस्कूल (इ.स. १८२६) तसेच मुंबई शहरातच एल्फिन्स्टन महाविद्यालय (इ.स. १८३६) पण काढले.

३) ग्रँट मेडिकल कॉलेजची स्थापना :- सर रॉबर्ट ग्रँट (गव्हर्नर) यांच्या मृत्यूनंतर सभा भरली नव्हती. त्यांच्या स्मृतीप्रतीयेथे ग्रँट मेडिकल कॉलेज काढण्याची कल्पना त्यांनी मांडली व ती इ.स. १८६५ मध्ये पूर्ण केली. प्रारंभी विद्यार्थी मिळत नसत तेव्हा अनेक सवलती देऊन हे कॉलेज त्यांनी जोपासले. इ.स. १८६७ मध्ये त्यांनी ग्रँट मेडिकल कॉलेजातील वैद्यकीय शिक्षण मराठी माध्यमातून शिकवायची व्यवस्था केली.

४) जे.जे. स्कूल ऑफ आर्टची स्थापना :- कलाविसयक शिक्षण परकीयांप्रमाणे आरतीयांना मिळावे यासाठी विसंस्था स्थापना करण्यात त्यांचा पुढाकार होता.

राजकीय कार्य :-

इ.स. १९१८ मध्ये पेशवाईचा अस्त होऊन छिटीरा राजवट सुरु झाली. मुंबई इलाख्याचे ग्रांमी सर्वेच गव्हर्नर बदरमतवादी होते. ते लोकहिताला प्राधान्य देत असत. नाना संकरशेठसारखी पहिल्या पीढीतील सार्वजनिक कार्य करणारी मंडळी जनहितासाठी विविध संस्था-संघटना काढत असत. काही संघटना राजकीयही असत. अश्विच एक राजकीय संस्था म्हणजे Bombay Association होय. ही संस्था रद्द ऑगस्ट १९१२ रोजी मुंबई राहतात सर्व शक्ती जातीचे व भाषांच्या प्रतिष्ठित देशी नागरिकांच्या उपासितीत स्थापन झाली. त्या संस्थेच्या जेठकीचे अध्यक्ष नाना संकरशेठ हेच होते. मुंबई इलाख्याच्या सरकारच्या अमलाखाली जे एतदेशीय राहतात त्यांच्या गरजांची चौकशी करून या देशाची सुधारणा करण्यात व येथील लोकांची कल्याणवृद्धी करण्यास कोणते उपाय आवश्यक आहेत ते सरकारला नेहमी कळवणे हा या संस्थेचा मुख्य उद्देश होता.

मुंबई इलाख्याच्या कायदे मंडळाने पहिले सदस्य होण्याचा मान नाना संकरशेठ यांनाच मिळाला.

नाना संकरशेठ हे कल्याणच्या अधिनि जनतेचे सेवक होते. सर्वांगीण सुधारणांचे ते प्रवर्तक होते. आचार्य जावखेडकर यांच्या मते 'लोकांच्या वतीने सरकारशी जोळजारे व मध्यस्थी करणारे मुंबईतील पहिले पुढारी म्हणजे नाना संकरशेठ.'

इतर कार्य :-

- ३) मुंबई शहरातील वाढत्या लोकसंख्येला पाणी मिळावे म्हणून विहिरी नळावाची योजना त्यांनी आणली.
- ४) भायखळा येथील राणीचा बाग व ऐतिहासिक वस्तुसंग्रहालय त्यांनी सुरू केले.
- ५) मुंबईन नाटकाचे घिएटर स्वे म्हणून त्यांनीच प्रयत्न केले. विष्णुदास भाव्यांची नाटके नातांनी स्वःच्या वाढत्या जागा देऊन उभारलेल्या घिएटराने केली.
- ६) ब्रिटीश राजवटीतील कर्णभेद नाहीसा आणून पाहिजे असा विचार त्यांनी. पुढा मांडला.
- ७) स्मॉल कॉज कोर्टातील खटले चाळविण्याचा अधिकार हा फक्त जॅजिस्ट्र ही पदवी संपादन करणाऱ्या लोकांनाच होता. नातांनी आपले वजन व्यक्त करून या कोर्टात खटले चाळविण्यास वकीलांनाही परवानगी मिळवून दिली.
- ८) इ.स. १८३७ मध्ये भिवंडी येथे हिंदु-मुस्लिम दंगल आली. प्रकरणा कोर्टात गेले. कोर्टात हिंदुच्या विरोधात निकाल लागला. याप्रकरणी नाना शंकरशेठ यांनी लक्ष घातले त्यांनी गव्हर्नरच्या भेट घेऊन या खटल्याची फेरतपासणी केली व दंगेखोराणा कडक शिक्षा देऊन हिंदुला न्याय मिळवून दिला.

विद्यामाला शिक्षण संस्थेचे,
शिक्षणशास्त्र महाविद्यालय
मंजुरवार, ता.जि.मंजुरवार



प्रात्यक्षिक कार्य वही

सैमिक वर्ष २०२२ - २०२३

कार्य संपादनकर्त्याचे नाव : सोनको विजय प्रभाज

हजेरी क्रमांक :

०४

विषय क्रमांक :

PE-4

प्रत्यक्षिकार्याचे नाव :

योग्य अहवाल

PE 4

* दुर्ध्वास्थितीतीक (ज्यास्थितीतीक) आसने.

- १) वृक्षासन.
- २) वीरासन.
- ३) त्रिकोणासन.
- ४) शीर्षासन.
- ५) वाडासन.

१) वृक्षासन :-

वृक्षासन जे साड हे आसन करतांना शरिराची स्थिती ही एखाद्या वृक्षासारखी दिसते. वृक्षासन या नावातच या आसनाचें वैशिष्ट्य सामावले आहे. म्हणून आसणाच्या वृक्षासन म्हण्टे आहे. बहुतांशी आसने करतांना आपण आपले डोळे बंद ठेवतो पण शरीराचा तोंड सांभाळण्यासाठी या आसनाचा डोळे उघडे ठेवतो.

कृती :-

- १) हात शरीराच्या बाजूला ठेवून ताठ डोळे राहोवे.
- २) उजवा पाय उचलून, बाकळून उजवे पाऊल डाव्या मांडीच्या खातीक भागात घट्ट रोकून डोळे राहोवे.
- ३) डावा पाय ताठ आहे. ना टाची खात्री करावी तोंड सांभाळावा.
- ४) तोंड प्राप्त झाल्यावर दीर्घ श्वास घेत घेही हात डोक्यावर न्यावेल तेव्हाच एकत्र गुळघुन तमस्ते मुद्रा करावे.
- ५) थोड्या अंतरावरील एखाद्या गोष्टीवर वगळी स्तिर करावी नजर स्तिर राखल्याने तोंड सांभाळता येतो. पाठीचा कणा ताठ व शरीर स्तरासारखे लागलेले असु द्यावे. दीर्घ श्वासन सुळ ठेवा. प्रत्येक वाटेर जाणाऱ्या श्वासाबरोबर शरीर आणखी विश्राम करत राहु द्या येच्यावर सुंदर हात्य ठेवत आपले लक्ष श्वासावर राहु द्यावे.
- ६) संध श्वास सोडत हात शरीरारोजारी खाती घेऊन यावे उजवा पाय खाती आणावा.
- ७) हात शरीरा शेजारी ठेवत ताठ डोळे राहोवे.
- ८) आता डावा पाय उजव्या मांडीवर नेत हे आसन परत करावे.

➤ ध्यावयायी चवळणी :-

नर अर्धाशीरी, जागरणाचा भास असोव, कमी प्रमाणात उच्च रक्त दाब असोव तर हे भासन करू नये. उच्च रक्त दाब असणाऱ्यांनी हे भासन घातक न उपाहता करावे, नेणे करून रक्तदाब वाढणार नाही.

फायदे :-

- ① या भासनाचे एकदृता व संतुलन राखी वाढते
- ② या भासनामुळे कर्करोगाची निर्माण होणे पाय, पाठ आणि घातामध्ये नाण निर्माणा होणुन तरतरी निर्माण होते.
- ③ सांघटिका बरा होव्यास मदत होवे
- ④ पाय मजबूत बनवता. मोठे राखता येता आणि कंकर वुडी होणे टाळा.



2) वीरासन :-

वीरासनने शुरु या आभ्यासागुळे हात, पाय मजबुत होतात. वज्रासन आणि वीरासनमध्ये फारसा फरक नाही वीरासनाला स्तरही अटी आहेत.

- * कृती :- ① उभ्यातीत डावा पाय पुढे टाकून पाऊल जास्तीत जास्त पुढे न्यावे.
- ② नमस्काराप्रमाणे जोडलेली दोन्ही हात पुढून जास्तीत जास्त व न्यावे. ③ मान, पाठ भागे वाकवानी.
- ④ उजवा पाय गुडघ्यात रांडीत ताठ ठेवावा.
- ⑤ डावा गुडघ्या पुढे काटकोनात यावा. हे आसन पाय बदलून दोन्ही अंगांनी करावे.

फायदे :-

- ① पाय, कमर, पाठ, उकट दिशेने वाकल्याने मळशुद्धी व रक्तपुरवठ्यास मदत होते.
- ② पोटातील स्नायुंवर ताडा पडल्याने मेद कमी होण्यास मदत होते.



३) त्रिकोणासन :-

या आसनामध्ये शरीराचा आकार त्रिकोणी होतो. म्हणून त्यास त्रिकोणासन म्हणतात.

* कृती :-

- ① सरळ उभे रहा. दोन्ही पायांमध्ये उलेद फूट अंतर ठेव.
- ② उजवे पाऊल ९० अंशामध्ये तर पाऊल १५ अंशामध्ये उजवीकडे फिरवा.

③ गुमच्या उजव्या पायाची टाच आणि डाव्या पायाचा कमारी भाग एक रेषेत असू द्या.

④ दोन्ही पावळांची पकड जमीनीवर घट्ट आटे याची खात्री करून घ्या व शरीराचे वजन दोन्ही पायांवर समान असू द्या. ⑤ एक दीर्घश्वास आत घेऊन, रक्त सोडून सोडून कमर सरळ ठेवून उभ्याहात जमीनीकडे भर द्या हात खाल ठेवून येऊ द्या.

⑥ कमरेत न वाकता सध्या सध्या शक्य होईल जसा रीतीने उभ्या हात उजव्या पायाच्या घोट्यावर किंवा जमीनीवर पायाजळळ ठेवता. डावा हात खांद्यातून सरळ ठेवून ठेवत. छाता कडे ताना. डोळे सरळ किंवा डावीकडे वळवा. तजरु डाव्या हाताकडे ठेवा.

⑦ गुमचे शरीर पुढे किंवा मागे न झुकता बाजूला झुकणे आटे याची खात्री करून घ्या. ओरीपोट व छातीतून उघड ठेवली ठेवा.

⑧ शरीर स्थिर ठेवून थोडासा आणखी तारा वाढवा दीर्घ स्वसन सुरू ठेवा इत्येक श्वासा बरोबर शरीरात आणखी विज्ञान द्या. आपले लक्ष शरीर आणि श्वासावरच असू द्या.

⑨ श्वास आत घेत उभे रहा. दोन्ही हात शरीराजवळ आणा, पाय सरळ एकत्र करा.

⑩ याच कृतीने जवळ बाजूने हे आसन करा.

- ④ पचन क्रिया सुधारण्यास मदत होते.
- ⑤ अकारण भीती आणि वात मलाव कमी होय.
- ⑥ मायटीका पाठसुखी कमी होते.
- ⑦ वदद कोष्टना, गॅस आणि मधुमेहाचा यामुळे दुर वेचता येते.
- ⑧ लक्षणा कमी करण्यास आणि शरीर सुदृढ करण्यास हे आसन सहाय्यपूर्ण ठरणार आहे.
- ⑨ मन, मेंदू, मज्जा संस्था यांचे आरोग्य सुधारते.
- ⑩ लघान सुलभाता उंची वाढवण्यास सहाय्य करते हे आसन आहे.



१) शीर्षासन :-

शीर्षासनाला भासनाच्या राना उघडतात हे प्रासन सोप नाही हे करतांना व्यवहारी ध्यावी लागते या भासनाच्या नावावरून स्पष्ट होत आहे हे आसन शीर्ष उघडणे डोक्याशी संबंधित आहे या आसनात संपूर्ण भार डोक्यावर देऊन हे आसन केले जाते.

कृती :-

१) सुरवातीला शीर्षासन मितीचा आधार घेऊन योग शिक्षकाचा देखरेखीतच कराव.

२) प्रथम डोक्याच्याशी येण्यासाठी एखाद कांठ कापड गुंडाळून त्याची यारी करावी.

३) दोन्ही हाताची बोटे एकमेकात गुंतवा आणि कोपऱ्यापर्यंत हात जमिनीवर टेकवा एकमेकात अडकवलेली बोटेही मधोमध ठेवा.

४) लक्षात ठेवा कि, डोक्याचा वरचा भाग गादीवर व गुडघे जमिनीवर टेकलेले असावेत.

५) शरीराचा भाग मानेवर तसेच कोपरांवर संतुलित करावा ६) एका गुडघा दुमडून हळुहळु वर उचलवा त्याचबरोबर दुसरा गुडघा दुमडून हळुहळु वर उचलवा.

७) आता पाय समांतर रेषेत येतील जसे ठेवावेत.

सुरवातीला धाई करू नये.

८) पाय एकदम मागे करायला जाऊ नका, कारण मागे पडण्याची भीती असते.

९) अशा अवस्थेत असतांना खासाची गती सामान्य राहू द्यावी डोळे बंद ठेवावेत.

१०) पुर्वीवस्थेत येण्यासाठी हळुहळु पाय व्हाली ध्यावेत एकदम पाय व्हाली घेतलेत तर मानेवर शटका कसाव्हाची शक्यता असते.

११) आपापल्या प्रकृतीनुसार शीर्षासनानंतर स्वसन करा. किंवा उभे रहा. कारण शीर्षासन केल्यामुळे रक्ताचा प्रवाह पुर्णपणे डोक्याकडे जातो.

✓ सावधानी :-

- ① ज्याचे कान वाहलात किंवा दुखतात त्यांनी हे आसन करू नये.
- ② जवळचा कर्णा असेल किंवा दोळे लालसरतात अशांनी हे आसन करू नये.
- ③ ज्यांना उदय विकार आहे तसपुन त्यांची कमरे वृद्धते अशांनीही हे आसन करू नये.
- ④ व्यायाम केल्या केल्या हे आसन करण वळणे कारण या आसनासाठी शरीराला तापमान साधारण असण्याची आवश्यकता आहे.
- ⑤ सरी-पडसे असणाऱ्यांनीही हे आसन करणे टाळावे.

फायदे :-

- ① मेंदुपर्मित रक्तपुरवठा जास्त होतो. डिप्रेसन कमी होऊ शकते.
- ② लक्षात घ्यात केस गळणे किंवा पोंदरे होणे वा अस असतो. त्यांनाही या आसनातुन सुस्तता मिळते.
- ③ या मूळे डोळे, कान, नाक, यांना आरोग्य मिळते.
- ④ पाचक क्रियेत काम, धातयलॅईट गंधी सक्रिय होतात.
- ⑤ अशक्तपणा व लक्षपणा दूर होतो.



४) लाडासन :-

या आसनात शरीराच्या नाडा देऊन टाचा उंच करून लवड्यावर डोळे राहणे काढणे. शरीराची स्थिती लाडाच्या बाडाप्रमाणे होते म्हणून यास लाडासन म्हणतात.

कृती :-

१) स्वास घेत घेत दोन्ही हात बागुने खांद्याच्या समोरीत बाणून तळवे आकाराच्या दिशेने ठेवा.


२) दोन्ही हातांचे पंढ कानाळा काढनीकड असे डोक्यावरती वजा ३) शरीराचा भार पायाच्या पंजावर ठेऊन टाचा उचाला हाताची जोटे लाणून शरीर बऱ्या दिशेने ताना.

४) या आसनाचा अंतीम स्थितीत स्वासोच्छवास रोखून न घेता योगीक स्वसन घ्यायचे ठेवा.

५) डोक्यासमोरीक एक जिंदुवर वृणी स्थिर ठेवा.

६) आसन सोडतांना हकुवार टाचा ठेवता. हात सैल करून तळव्याची दिशा नमीनीकडे वळवून वळवून हात खाली आणा.

* निषेध :- कुबड किंवा मणक्याचे तीव्र दोष, खांदी, कोपर, घातीक वेदना व रुज इ. जपस्येत आसन टाकावे.





Very good
A. S. K.

जिजामाता शिक्षण संस्थेचे,
शिक्षणशास्त्र महाविद्यालय
नंदुरवार, ता.जि.नंदुरवार



प्रात्यक्षिक कार्य वही

शैक्षणिक वर्ष २०२२ - २०२३

कार्य आयोजकाचे नाव : सोनवणे विनय प्रकाश

इंग्रजी क्रमांक : ०५

पत्र क्रमांक : CPS 4 - 2 2 मार्च

कार्यक्रमाचे नाव : वार्षिक निधोमन - इनिटस

CPS 4 2

विजाभाता शिक्षण संस्थेचे,
शिक्षणशास्त्र महाविद्यालय
नंदुरवार.

प्रमाणपत्र

प्रमाणित करण्यात येते की,

सी/ए/एफ. शोमणे विनाय प्रकाश [F.Y.B.वर्ग]

माने / दिने शैक्षणिक वर्ष २०२२ - २०२३ मध्ये

द्वारे नियोजन, वार्षिक नियोजन, धरकभाषणे
स विद्यालय लक्षा

हे प्रात्यक्षिक कार्य यशस्वीरीत्या पूर्ण केलेले आहे.

करिता प्रमाणपत्र देण्यात येत आहे.



सही
मार्गदर्शक



सही
विभाग प्रमुख

सही
प्राचार्य

* वार्षिक पाठ नियोजन *

* तम्बुना = अध्यापनासाठी उपलब्ध तासीका ठरवणे.

* वर्षभरातील दिवस :- 365

1) * सुट्टीचे दिवस :- उन्हाळी सुट्टी = 41 दिवस
हिवाळी सुट्टी = 20 दिवस
नैमित्तिक सुट्ट्या = 15 दिवस
वर्षभरातील सुट्ट्या = 44 दिवस
एकूण सुट्ट्या = 120 दिवस

2) परीक्षा दिवस :-
याचणी क्र. 1 6 दिवस
प्रथम सत्र 12 दिवस
याचणी क्र. 2 6 दिवस
द्वितीय सत्र 12 दिवस
एकूण 36 दिवस

3) गॅंढरींग विविध स्पर्धांसाठी :- 24 दिवस.

4) उत्तर शास्त्रिका तपासणे, निष्ठात त करणे 15 दिवस.

• अध्यापना साठी उपलब्ध न होणारे दिवस. $120 + 36 + 24 + 15$
 $= 185$ दिवस.

• अध्यापनासाठी उपलब्ध होणारे दिवस $365 - 185$
 180 दिवस

इतिहास विषयासाठी आठवड्यात 6 तासिका दिवसेल्या
आहेत.

एकूण अध्यापनाच्या तासिका - 108 तासिका.

इयत्ता ँ वीथ्या इतिहासाच्या पाठ्यक्रमात एकूण २० घटके दिलेले आहेत. त्याची विभागणी व अध्यापन तालिका पुढील तक्त्यात दिले आहेत.

क्र.	घटकेचे नाव	तासिका	माहिना
१	इतिहासाची साधने	५	जून
२	युरोप आणि भारत	७	
३	ब्रिटीश सत्तेचे परिणाम	६	
४	१८५७ चा स्वातंत्र्य लढा	३	जुलै
५	सामाजिक व धार्मिक प्रबोधन	१	
६	स्वातंत्र्य चळवळीचा युगास प्रारंभ	१५	
७	जसलकर चळवळ	७	ऑगस्ट
८	सवित्रय कार्यदेमंडा चळवळ	६	
९	स्वातंत्र्य लढ्याचे अंतिम वर्षे	७	सप्टेंबर
१०	सशस्त्र क्रांतीकारी चळवळ	८	
११	समतेचा लढा	५	
१२	स्वातंत्र्य प्राप्ती	५	ऑक्टोबर
१३	स्वातंत्र्य लढ्याची परिपुर्ती	५	
१४	महाराष्ट्र राज्याची निर्मिती	११	नोव्हेंबर
१५	संसदीय शासन पद्धतीची ओळख	५	
१६	भारताची संसद	१८	डिसेंबर
१७	केंद्रीय कार्यकारी मंडळ	१०	जानेवारी
१८	भारतातील न्यायव्यवस्था	१०	फेब्रुवारी
१९	राज्यसभेचे	५	मार्च
२०	लोकसभेची	१०	
	एकूण	१९०	

क्र.	उपघटक	गणनी	मिटर	मुख्य	अवकाश	रकम
1	इतिहासार्थी शैलीय पाठ्यपुस्तक निर्माण	1	1	1	1	1
2	युरोप अजिहा अंतरिम निर्माण विमुक्त शैलीयार्थी	1	1	1	1	1
3	इतिहास असेल्ले एल्बे रिजिमीयार्थी निर्माण पाठ्यपुस्तक	1	1	1	1	1
4	1957 चा स्वातंत्र्य कला	1	1	1	1	1
5	सामाजिक व आर्थिक प्रबोधन	1	1	1	1	1
6	स्वातंत्र्य चळवळीच्या निवडणुकां प्रारंभिक शैलीयार्थी	1	1	1	1	1
7	असहकार चळवळ पाठ्यपुस्तक शैलीयार्थी	1	1	1	1	1
8	सविनय कायदे भंग निवडणुकां पाठ्यपुस्तक शैलीयार्थी	1	1	1	1	1
9	स्वातंत्र्य चळवळी अंतिम पर्व	1	1	1	1	1
10	सहकार आंदोलन चळवळी मिटर पाठ्यपुस्तक शैलीयार्थी	1	1	1	1	1

एक मिटर 24 200%

* घटक-व्याख्या विमुक्त * अंतिम 3

विषय :- इतिहास 5.50
 घटक :- आपली कोळशाची व सहमत मुल - 24
 वेळ :- 40 मि.

- इतर 7 का. रिझर्व्या जागा भरा.
- 1 कोळानी कोळानीत चालविल्ले राज्य मणजे - - - - लेय
 - 2 आपल्या देशात - - - - पदातीने राजाचरभार चालविल्ले जाते.
 - 3 निवडणुके व्यवस्थित पाद पाडण्यासाठी - - - - मायोग फोम करतात.
 - 4 भारतात मरचे - - - - वर्षे पूर्वी करणारी व्यक्ती भतदान करतात.

विद्यामाला शिक्षण संस्थेचे,
शिक्षणशास्त्र महाविद्यालय
नंदुरवार

EPC 5



मुख्य अध्यापन
पाठ टाचण पुस्तिका

सं २०२२ - २०२३

विद्यार्थी शिक्षण संस्था - सोनवडी विनायक प्रकल्प

पेठ नंबर - १११ तुळशी

अध्यापन पाठ्यपुस्तिका :- १) प्रथम अध्यापन पाठ्यपुस्तिका - इतिहास

२) द्वितीय अध्यापन पाठ्यपुस्तिका - भूगोल

पेठ नंबर

पेठ नंबर अध्यापक

अनुक्रमणिका

पत्र क्र.	अध्यायन पत्राची	पत्राचे नाव	दिनांक	सं.सं.
1		संस्कृती	14/05/23	}
2		साक्षात्मास	14/05/23	
3		तल्लहासुची साधने	20/05/23	
4		मास (कविता)	03/06/23	
5		सादर लज्ज करुता	12/06/23	
6		तोडणी	18/06/23	
7		हडप्पा संस्कृती	20/06/23	
8		साक्षात्मास	20/06/23	
9		मुळांशी संघर्ष	08/07/23	
10		जालि लिखे भागी	15/07/23	
11		संस्कृती	12/07/23	
12		मास (कविता)	13/07/23	


 दि. प्रमुख
 अध्यापकाची सही

सुदमपाठ टावण
कौशल्य-प्रस्तावना

विद्यार्थी मित्रांचे नाव : मोनवणे विनय प्रकाश
 इयात : सहावी तुकडी : दिनांक : 21/05/2023
 पटक : संस्कृती उपपटक : हडप्पा - संस्कृती
 वैयक्तिक साधन : हडप्पा काळीन स्नानगृह यांची अद्यापन/पुनर्अद्यापन : अद्यापन
 पुस्तक : विद्यार्थ्यांना सध्याच्या घराची रचना व स्नानगृहे याची माहिती आहे.

विद्यार्थी कृती	विद्यार्थी कृती	उपयोगिता
<p>प्रस्तावना :- विद्यार्थी मित्रांनी, सध्याच्या शहराची रचना माहीत आहे का? खरं तर सध्याच्या शहराची रचना ही मोठ मोठ्या इमारती, झोळ्याकारादी मैदाने, दळणवळण माहीत शस्त्रे व स्नानगृह तसेच सार्वजनिक संडासे दवाखाने या आरण्या सुविधांनी युक्त असात. विद्यार्थी मित्रांनो, तुम्हाला गड व किल्ले माहीत आहेत का? मध्ययुगीन काळात शस्त्रे व महाशक्तिी बांधलेल्या किल्ले नर त्यांची रचना कशी असते निरीक्षण केले का? किल्ले बांधण्यासाठी दळणवळण तसेच इतर वस्तूंचा वापर केव्हाचे आपल्याला यांचा वापर दिसते. म्हणजेच मध्ययुगीन काळात वास्तूची रचना व सध्याच्या नगर रचना ही वेगवेगळ्या प्रकारची दिसते तसेच त्यांच्या सोयी सुविधा मध्ये ही वेगवेगळ्या</p>	<p>विद्यार्थी श्रवण करणे विद्यार्थी विचारलेल्या प्रश्नांची उत्तरे देतात विद्यार्थी श्रवण करणे</p>	<p>प्रश्नकोशाल्य प्रश्नकोशाल्य</p>

विषय कृती	विषयी कृती	उपलब्धता
<p>गोष्टींमध्ये फरक दिवतो. वेगवेगळ्या संस्कृतीनुसार नगर रचना व लोकजीवन आपल्याला समजते. याच प्रकारे माथील काही जे लोकजीवन त्यांची घरे याची रचना देखील वेगवेगळ्या अभंगेची आपल्याला समजते. अशाच प्रकारे हउषा संस्कृती तिची नगररचना. या काळाने वनविलेची एक मूल नगररचना होती. तिचा अभ्यास आज आपण करू शकतो आहोत.</p>	<p>विद्यार्थी सतत करतो.</p>	<p>कठोर शैक्षणिक</p>

कौशल्य-प्रस्तावना

क्र.सं.	उपकौशल्य	कठिण	मरा	मध्यम	सामान्य	साम
1	पूर्वज्ञान जगूती					
2	कुण्डल निर्मिती					
3	शैक्षणिक साधनांचा प्रयोग					
4	हेतुसम्यक्					
5	फलका लेखन					

सूचना / अभिप्राय - चाह - चांगला झाला

सुद्धमपाठ टावण

कौशल्य-प्रस्तावना

विद्यार्थी विद्यार्थी नाव: शोभनको विषय प्रकाश
 इयत्ता: सहायी तुळसी: _____ दिनांक: 21/5/2025
 पत्रक: संस्कृती उपपत्रक: हडप्पा संस्कृती
 शैक्षणिक साधन: स्नानशुद्धे, मांडी मांडी चित्रे असाधन/पुनःसाधन: पुनःसाधन
 पुस्तक: विद्यार्थीना सध्याच्या काळातील व हडप्पा काळातील धर्मार्थी
रचना व स्नानशुद्धे मांडी मांडीची अंति

शिक्षक कृती	विद्यार्थी कृती	उपलक्ष्य
<p>प्रस्तावना:- विद्यार्थी मित्रांनो, मांडीची मांडीची नामना आपण पाहिले की सध्याच्या काळातील व हडप्पा काळातील नामना प्रस्तावना अंति</p>	<p>विद्यार्थी श्रम करणे</p>	<p>प्रश्नकोश</p>
<p>त्या काळातील स्नानशुद्धे व पाण्याचा नाव व आवाचा काळातील स्नानशुद्धे व नाव मांडीची शुद्धा शुद्ध फळ आणणे</p>	<p>विद्यार्थी विचारलेल्या प्रश्नाची उत्तरे देणे</p>	<p>शैक्षणिक मांडीचा सापर</p>
<p>धरे, स्नानशुद्धे, वाचण्याबाबत दगडे व मांडी बाबतचे हे त्या हडप्पा काळातील वैशिष्ट्य होते मध्यभूमीत काळाने गेले. प्रसारातच वाचलेले किल्ले - रानगडे याची रचना करणे प्रयत्ने, निरीक्षण केले तर किल्ले वाचण्याबाबत सर्वांना मठनाचे म्हणजे दगडे वाचण्यात येऊन हे आपल्याला सांगले तर आपल्या काळात सिमेंट विल याची धरे वाचली गेली</p>	<p>विद्यार्थी श्रम करणे</p>	<p>प्रश्नकोश</p>
	<p>विद्यार्थी श्रम करणे</p>	<p>हेतुकारण</p>

विद्यार्थी कृती	विद्यार्थी कृती	उपरोक्त
<p>हे आपल्याला समजते म्हणजेच माध्यमगीन कालीन वास्तू व आगाच्या बाधांच्या कालातील नगररचना ही वेगवेगळ्या प्रकारची दिग्गते त्यांच्या नैसर्गिकस्थिती, रचना मध्ये ही वेगवेगळ्या शोधीचा फरक दिग्गते हे आपल्याला समजते तसेच लोकनीतन, घरे व त्याची रचना देखील वेगवेगळी असलेली आपल्याला समजते.</p> <p>अशाच प्रकारे लक्षात घेऊन विधी नगररचना रचना कालान्तर्गत बनविलेली एक भव्य नगररचना होती. तीचा अभ्यास आज आपण करणार आहोत.</p>	<p>विद्यार्थी अन्वय करतो</p>	<p>कथन सौख्य</p>

कौशल्य-प्रस्तावना

क्र.सं.	उपकौशल्य	कनिष्ठ	मध्यम	उच्च	आगत	उत्पन्न
१	पूर्वज्ञान जागृती					
२	कुतूहल निविडी					
३	सैद्धांतिक साधनाचा वापर					
४	हेतुकथन					
५	कारका तंत्रज्ञान					

सूचना / अधिप्राय: पाठ-चांगला झाला

सुद्धमपाठ टाचण

कौशल्य - स्पष्टीकरण

विद्यार्थी शिक्षकाचे नाव : सोनवणे विजय प्रकाश वेळ : 1
 विषय : इतिहास इयत्ता : सातवी
 पटक : इतिहासाची साधने दिनांक : 20/03/2023
 उपपटक : अध्यापन/पुनर्अध्यापन अध्यापन
 पूर्वज्ञान : विद्यार्थ्यांना इतिहासाची विविध साधने होती, हे माहित होते.

शिक्षक कृती	विद्यार्थी कृती	उपयोगिता
<p>विद्यार्थी मित्र हो , आज आपण अभ्यासगार आघेत. इतिहासाची साधने व इतिहास म्हणजे काय? भुतकाळ घडलेल्या घटनांची काळाक्रमानुसार शास्त्रांनुसार पद्धतशीर दिलेले माहिती म्हणजे इतिहास होय. हा इतिहास आपल्याला कशावरून कळू शकतो. ते म्हणजे इतिहासाची साधने होय.</p> <p>इतिहासाची साधने म्हणजे काय? आपल्या पुर्जांनी वापरलेल्या अनेक वस्तु आजही अस्तित्वात आहेत. त्यांनी जेरून देवलेले विविध लेख आपल्याला सापडले आहेत. या साधनांच्या मदतीने आपल्याला इतिहास कळू शकतो. या शिवाय परंपरा, चाळी रित्या लेख, लोकांमार्फत ऐतिहासिक कथाद्वारे यांच्या साधने आपल्याला इतिहास कळतो. या सर्वांना इतिहासाची साधने म्हणतात.</p>	<p>विद्यार्थी श्रवण करतात</p> <p>विद्यार्थी प्रश्नांची उत्तरे देतात.</p>	<p>प्रारंभिक विधान</p> <p>उदाहरणाचा वापर</p>

विषय पृष्ठी	दिनांक पृष्ठी	प्रतिफल
<p>अद्यत्वेच कश्चान् प्राण्डे वा कस्तु आसि कस्तु ही संविदाभाषी साधने सज्जान्.</p> <p>संविदाभाषा साधनांया गीज अकार, सोदल.</p> <p>① शैलिक साधने. ② विखीत साधने. ③ संश्रिक साधने.</p>		

द्वीतम-सप्टीकरण

प्रतिफल	प्रतिफल पटी				
	सिद्ध	का	पठन	संग्रह	उत्त
प्रथम दिन		✓			
द्वितीय दिन			✓		
तृतीय दिन			✓		
चतुर्थ दिन			✓		
पंचम दिन					
षष्ठम दिन		✓			
सप्तम दिन		✓			
	सुखी नही	अपठन	बोटा	संग्रह	संग्रह उत्त
अध्ययनार्थ उत्त					
दीर्घ सुखीय उत्त					
संक्षेप					

पुस्तक / अध्याय : पाठ - चांगला डोळा

विद्यार्थी वर्ग	विद्यार्थी वर्ग	उपकीर्ण
<p>स्वशास्त्र ल्यापने लाठीच्या संघर्ष करताना महाराजांना अनेक मोठ्या धोऱ्यांना सामोरे गेले अफजलखान भेटीचा प्रसंग पन्हाळ्या वेदा, थापिस्तेखान करीत छाप, जाग्यातून करून घेतलेली सुटका हे सर्व प्रसंग मोठ्याप्रमाणे होणे. त्यांनी या प्रसंगावर परास्वीमही मान केली.</p>	<p>विद्यार्थी हे वेगवेगळे प्रश्न विचारतात.</p>	<p>श्रीशंकराची हात घालणे</p> <p>श्रीचंपूराची प्रश्न</p>

कौशल्य- प्रश्न कौशल्य

उपकीर्ण	पदानिश्चयन क्षेत्र				
	कनिष्ठ	दश	सहाय	संगणक	उत्तर
विद्यार्थी सुसंगत प्रश्न					
प्राथमिक सुटका	✓	✓			
सुदृढता		✓			
उपरोक्त विवरण					
सुस्पष्ट उत्तर		✓			
प्रश्न	✓				
उपयुक्त प्रश्न					
विस्तृत प्रश्न		✓	✓		

सूचना / अभिप्राय : पाठ-सांगता इत्यादी

विद्यार्थी शिक्षण संस्थेचे,
शिक्षणशास्त्र महाविद्यालय, नंदुरवार, जि. नंदुरवार

सुदमपाठ टाचण
कौशल्य - घेतक बदल

संस्थेचे नांव : _____ व.सं. _____
 विद्यार्थी शिक्षण संस्थेचे नांव : सोनवडी विनय प्रकाश _____ व.सं. ०५
 विषय : इतिहास _____ व.सं. शिक्षारी
 पाठ्य : हडप्पा संस्कृती _____ दिनांक ०६/०५/२०२३
 उपविषय : हडप्पा संस्कृती _____ अध्याय/पूर्वअध्याय अध्यायपत्र
 हे.साधने : हडप्पा व्हालीन घराची विघ्ने, गुहा चित्र, भांडी,
 पूर्वअध्याय : विद्यार्थ्यांना प्राचीन संस्कृतीच्या व्यापतीत माहीत घेणे.

शिक्षण कृती	विद्यार्थी कृती	उपवेदन
<p>विद्यार्थी मित्रांनो प्राचीन काळात अनेक संस्कृती होऊन गेल्या आहेत. एखाद्या संस्कृतीचे नाव काय ? प्राचीन काळात शिक मेसोपोटेमिया व्हावीलोन प्राचीन रोम प्रॉजिन चिन. हडप्पा संस्कृती भारत भर आपण त्या काळात हडप्पा संस्कृती विषयी अनेक माहिती मिळते. इ.स. १३२१ मध्ये पेंनाब मधील रावी नदीच्या काठी हडप्पा येथे इत्यननात प्रथम सुरु झाले. म्हणून या संस्कृतीला हडप्पा संस्कृती हे नाव मिळाले. या संस्कृतीला सिंधू संस्कृती या नावाने ओळखले जाते.</p>	<p>विद्यार्थी एकतात. विद्यार्थी प्रश्न विचारतात.</p>	<p>री.सं.कापी हाक्यात प्रारंभिक विधान संवेदन लक्षातील बदल</p>

विषय कृती	विषयी कृती	उपयोग
<p>हडप्याच्या दक्षिणेला सुमारे ८५० मी. अंतरावर सिंधू नदीच्या दोन्ही बाजू मोटेनोदो येथे उत्खनन साई. हडप्पा भाषे मोटेनोदो ता दोन्ही बाजूंच्या उत्खननातून सहू आणि वास्तू यांचे अनेक सकरोप सापडले त्यांच्यात रुभाडीचे भाष्य शेत.</p>	<p>विद्यादर्शी देवविभवे ग्रंथ विद्यादर्श</p>	<p>विद्यादर्शी हाकप्यात</p>

कौशल्य-चेतक बदल

उपयोग	व्यक्तिगत क्षेत्र				
	कनिष्ठ	मध्य	उच्च	सर्वोच्च	जग
विद्यादर्शी हाकप्यात					
विद्यादर्श हाकप्यात					
विद्यादर्श हाकप्यात					
विद्यादर्श हाकप्यात					
राष्ट्रीय हाकप्यात					
राष्ट्रीय हाकप्यात					

सुचना / अधिप्राय : lesson was good

आवृत्त क्रमांक	विषय	विवरण
	<p>प्रधान राज नोड्डा आपल्या शेजे खास मोठे जोर गरीब व्युध कष्ट करतात. श्रीमंत लोक सुखात आहेत. महाराज म्हणाले धान इन्कष्ट जे-योही मारी करे?</p> <p>प्रधान म्हणाले जे! कोही-योही करत नाही. फक्त जोर मेवडे योही करत आहेत.</p> <p>महाराज म्हणाले कायच होत! वर शेजारई काय?</p> <p>प्रधान म्हणाले कितकुक नाही पार होत नाहीये शेज आले.</p>	<p>विद्यार्थी लक्ष्यपूर्वक एकतात.</p>

वीक्षण- कथन

क्रमांक	वर्णन	परिचय देणे				
		कवि	वय	काव्य	संगण	जण
1	कुल व कष्ट जण					
2	भयभीत आत्मोपमा					
3	काव्यकुल जण					
4	विद्यार्थी सुख					
5	शुभ सुख जो					

सुख / कथन - पाह - चांगला झाला
 कथन - चांगले केले

विषय कृती	विद्यार्थी कृती	उपरोक्त
<p>कवच - विद्यार्थी विभागे कवच बरेच संस्कृत्या रोपून गेल्या आहेत. आख्या भारत देशात हे संस्कृती गेली आहे. देशात हे संस्कृती गेली आहे. ह्या गेलोपोरे गेल्या, बाकी लोकां उरलीन रोपून, उरलीन बांन गेल्या विविध संस्कृती रोपून आपण आज या देशात हडप्पा संस्कृती वी साहिनी आम्हासगार आरोग्य हडप्पा संस्कृती ही इगम पावली. व लिखा विस्तार कसा साधा. व या संस्कृतीने जेसके कसे कस्य आहे हे शिकायचे आहे</p>	<p>विद्यार्थी इतरे देशात</p>	<p>उरन कोशक्य</p>
<p>सुचना - मान भाषण हडप्पा संस्कृती समजून घेवू</p>	<p>विद्यार्थी संवश करतो किवा करतात.</p>	<p>कवच कोशक्य</p>
<p>विषय विषय - ① हडप्पा संस्कृती :- इ.स. १७५१ मध्ये पंजाबात घेऊन गेली नदीच्या काठी हडप्पा रोपे उपखनन प्रथम सुरू झाले तेव्हा या संस्कृतीकडून हडप्पा संस्कृती हे नाव मिळाले. शाय संस्कृतीकडून विष्णु संस्कृती व नानाने मोठ्याने नाते हे एक नाशुश संस्कृती आहे. या संस्कृतीचा काळखंड इ.स. पूर्वी २५०० इ.स. पूर्वी १५०० मानला जातो.</p>		

विषय कृती	विद्यार्थी कृती	उपरोक्त
<p>हडप्पाच्या दक्षिणेकडून सुमारे ६६५ किलोमीटर धंनरावर विष्णु नदीच्या खोऱ्यात मोठे नोदडे रोपे उपखनन झाले तेथे हडप्पा भाषी मोठे नोदडे येथील जम्बु भाषी वस्तु सापडू दिसून आहे. ② घरे जाणे नगर शनना हडप्पा संस्कृतीच्या लोकांनी घरे बांधी रवर् बांधकामे प्रामुख्याने भाजक्या विटांचे रोपे काही ठिकाणी कच्चा तिरा प्राणि दगडांच्या बापरही केला जातो. रस्से रुंद असून एकमेकांना काटकोनात छेदतीत अस्या पदवीने बांधलेले असून नगर रोभाच्या मोठ्या जागेस घरे बांधली जात.</p>	<p>विद्यार्थी भाषा करताना</p>	<p>कवच कोशक्य</p>
<p>सुचना - ① हडप्पा संस्कृतीच्या विचार कोशक्या नदीच्या खोऱ्यात जाहा ② हडप्पा काळीन घरे करताना बांधकामे असताना ③ हडप्पा काळीन गुहा प्रामुख्याने कोशक्या भाषाक्या असत ? ④ महात्मान घराची छरी छिती मीटर रोपी</p>	<p>विद्यार्थी कोठेचे लिखा करतात.</p>	<p>कवच कोशक्य</p>
	<p>विद्यार्थी इतरे देशात</p>	<p>उरन कोशक्य</p>

विषय कृती	विषयी कृती	प्रकार
<p>प्रश्न -</p> <p>① हडप्पा संस्कृतीला त्या नावाने ओळखले जाते ?</p> <p>② हडप्पा संस्कृतीच्या लोखंडांनी घरे --- मिठांनी बांधलेली असतात ?</p> <p>③ गुहांवर विविध --- आकृत्या असतात ?</p> <p>④ गडकीच्या नमुन्यामध्ये मारांचे --- शोध</p> <p>साधक - तर विद्याथ्री मित्रांनो, आज आपण हडप्पा संस्कृती नारच्याना भंडी, गडकी, व खानखूट यांची माहिती घेतामी.</p> <p>साधक - हडप्पा घरांना महाखानखूटचे सविस्तर माहिती लिहून आणा.</p>	<p>विद्याथ्री</p> <p>घरें देवाक</p> <p>विद्याथ्री</p> <p>भवण</p> <p>करतात.</p>	<p>उद्योग</p> <p>संशोधन</p> <p>कथन</p> <p>संशोधन</p>

फलक लेखन

घाटक्र. 5

हडप्पा संस्कृती

हडप्पा संस्कृती: इ.स. 1321

"सिंधु संस्कृती असे ही हडप्पात.

घरे व नार खना

मुद्रा-मांदी मुद्रा हि सिंधुपरि

नावाच्या पगडापासून बनवत असे

महाखानखूट: - मोठेपेढे येथे

महाखानखूट सापडले.

5-दरी विषय-इतिहास

A

12 मी

1 मी

सुचना / अधिपत्र पाठ-चौगला झाला फरान-चौगलने केले

सेतू पाठ टावण

सदस्ये नांव: _____ व.सं: _____
 विद्यार्थी शिक्षण संस्थान नांव: सोमवडे विजय प्रकल्प सं.सं. ०५
 विषय: मराठी वर्ष: सहावी
 पाठ: माय (कविता) दिनांक: 13/04/2023
 उपस्थित: _____ पान क्र.: _____
 ही आवण: _____
 पूर्णत्व: विद्यार्थ्यांनी साधनाप्रमाणे साधनांमधील सूचनांनुसार, माय
काव्यलाय वाचन झाले आहे ही टावण

पाठ्यांत पुरवण घालण

विद्यार्थ्यांनी मा.श. पाठ्यपुस्तक मधील लिखित 'माय' का कवितीच्या आधारावर समजून घेण्यास मदत करतो. माय या कवितीत विरोध प्रत्येक मागील गीता म्हणून नव्यास आलेल्या वास्तव्यास वीरता वाचन करतो त्या एक आदिशिल्प आदिचे आपल्या मुलांना (विद्यार्थ्यांनी) वेगळी साधनांमधील सुचना

<p>नाम पत्र - <u>माय</u> ① <u>मायचे वास्तव्यवदळीचे वास्तव्य</u></p>	<p>सूच :-</p>
<p>उद्दिष्ट व स्वकीकरण</p>	
<p>सं. <u>विद्यार्थ्यांनी जेथे वाचन करून घेतले आहे.</u> स. <u>विद्यार्थ्यांनी 'माय' या कवितीचा आधारावर समजून घेण्यास मदत करतो.</u> प्र. <u>विद्यार्थ्यांनी मागील गीता म्हणून नव्यास आलेल्या वास्तव्यास वीरता वाचन करतो.</u> व. <u>विद्यार्थ्यांनी कवितीचा आरंभ समजून घेतले.</u></p>	

विद्यार्थी कृति	विद्यार्थी कृति	कृति
<p>कविता -</p> <p>① मायहि कविता - बांबी लिखित आहे.</p> <p>② - - - ही कवितेची गुनिछ दोन</p> <p>③ माझ्या कवितेच्या भावनाची - बांबी तुळना केळी आहे.</p>	<p>विद्यार्थी</p> <p>आरे</p> <p>पेसात</p>	<p>कविता</p> <p>कोरात</p>
<p>कविता - तर विद्यार्थी मित्रांचे ज्ञान आपले माझे या कवितेची शारंगी शिकले.</p> <p>कविता - उद्या येतांना कवितेचीतु वर्णन लिहून आशा.</p>	<p>विद्यार्थी</p> <p>भायदा करतात.</p>	<p>कविता</p> <p>कोरात</p>

फलक लेखन

<p>विषय - मराठी</p> <p>माध्य</p>	<p>दि. 13/09/2023</p> <p>इ. ६१</p>
<p>① मध्य</p> <p>② हंजून मारुणे भोसणे.</p> <p>③ न्यायवेळी - वासाराळी</p>	

सुभा / अभिप्राय पाहू जंगल जाला
 हेसजिले सारांजला मापर कराम
 स्पष्टीकरण जंगले केले

सूचना

सर्व शिक्षक व शिक्षकेत्तर सूचित करण्यात येते की, शैक्षणिक वर्ष २०१८-१९ च्या कामकाजा विषयी चर्चा करण्यासाठी प्राचार्य दालनात आज दि. १२/०६/२०१८ रोजी दु. ०१:३० वाजता उपस्थित रहावे.

१. प्राचार्य डॉ. संजय शिंदे
२. प्रा. संजय बी. खिल्लारे
३. प्रा. सायसिंग एफ. वळवी.
४. प्रा. संदिप डी. भदाणे.
५. प्रा. डॉ. युवराज व्ही. पाटील.

प्राचार्य


(डॉ. संजय एस. शिंदे)

सूचना

सर्व शिक्षक व शिक्षकेत्तर सूचित करण्यात येते की, शैक्षणिक वर्ष २०१९-२० च्या कामकाजा विषयी चर्चा करण्यासाठी प्राचार्य दालनात आज दि. ११/०६/२०१९ रोजी दु. ०१:३० वाजता उपस्थित रहावे.

- १ प्राचार्य डॉ. संजय शिंदे
- २ प्रा. संजय बी. खिल्लारे
- ३ प्रा. सायसिंग एफ. वळवी.
- ४ प्रा. संदिप डी. भदाणे.
- ५ प्रा. डॉ. युवराज व्ही. पाटील.

प्राचार्य


(डॉ. संजय एस. शिंदे)

सूचना

सर्व शिक्षक व शिक्षकेत्तर सूचित करण्यात येते की, शैक्षणिक वर्ष २०२०-२१ च्या कामकाजा विषयी दि. १३/०६/२०२० रोजी दु. ०२:०० वाजता ऑनलाईन झुम ऍप वर मिटींग आयोजित करण्यात आली आहे. तरी सर्वानी ऑनलाईन सभेत उपस्थित रहावे.दु. ०१:३० वाजता उपस्थित रहावे.

१. प्राचार्य डॉ. संजय शिंदे
२. प्रा. सायसिंग एफ. वळवी.
३. प्रा. संदिप डी. भदाणे.
४. प्रा. डॉ. युवराज व्ही. पाटील.

प्राचार्य



(डॉ. संजय एस. शिंदे)

सूचना

सर्व शिक्षक व शिक्षकेत्तर सूचित करण्यात येते की, शैक्षणिक वर्ष २०२१-२२ च्या कामकाजा विषयी दि. १४/०६/२०२१ रोजी दु. ०२:०० वाजता ऑनलाईन गुगल मीट ऍप वर मिटींग आयोजित करण्यात आली आहे. तरी सर्वांनी ऑनलाईन सभेत उपस्थित रहावे.दु. ०१:३० वाजता उपस्थित रहावे.

१. प्राचार्य डॉ. संजय शिंदे
२. प्रा. सायसिंग एफ. वळवी.
३. प्रा. संदिप डी. भदाणे.
४. प्रा. डॉ. युवराज व्ही. पाटील.

प्राचार्य



(डॉ. संजय एस. शिंदे)

सूचना

सर्व शिक्षक व शिक्षकेत्तर सूचित करण्यात येते की, शैक्षणिक वर्ष २०२२-२३ च्या कामकाजा विषयी दि. १६/०६/२०२२ रोजी दु. ०२:०० वाजता आयोजित करण्यात आली आहे. तरी सर्वानी सभेत उपस्थित रहावे.दु. ०१:३० वाजता उपस्थित रहावे.

१. प्राचार्य डॉ. संजय शिंदे
२. प्रा. सायसिंग एफ. वळवी.
३. प्रा. संदिप डी. भदाणे.
४. प्रा. डॉ. युवराज व्ही. पाटील.

प्राचार्य



(डॉ. संजय एस. शिंदे)



Jijamata Education Society's

COLLEGE OF EDUCATION

Year of Establishment -2008

(B.ed.)

NANDURBAR.

NCTE Code -WRC/5-6/102nd/2008/30597

FOUNDER PRESIDENT
Late Dr.Diliprao More

PRESIDENT
Smt. Shobhatai D. More

Ref. No. JES/BED/

Date -

-: महत्वाची सूचना :-

सर्व सहकारी प्राध्यापकांना सूचित करण्यात येते की, दिनांक ४ जानेवारी २०२१ पासून आपला जनरल पेपर व मेथड या विषयांचे ऑनलाईन मार्गदर्शन, वेबिनार घ्यावे. विद्यार्थ्यांच्या What app ग्रुपवर प्राध्यापकांनी स्टडी मटेरियल, नोट्स, पीडीएफ तयार करून पाठवावे व आपण कोणत्या वेळेला किती तासिका, कोणत्या विषयाच्या तासिका, कोणते विषय व काय शिकवले त्यांची नोंद घेवुन एक प्रत स्वतः जवळ ठेवावी व दुसरी मा. प्राचार्य यांच्याकडे जमा करावी.

विद्ययापीठाच्या पुढील आदेश प्राप्त होई पर्यंत 'वर्क फ्रॉम होम' ऑनलाईन काम करावे. याची प्रत्येक विषय शिक्षकाने नोंद घ्यावी.

आपला

प्राचार्य

(डॉ. संजय एस. शिंदे)

पो.बॉक्स नं.०४, वाघोदा रोड, नंदुरबार.४२५ ४१२ जि.नंदुरबार, दूरध्वनी क्र.(०२५६४) २३०१६९

www.jijamataeducation.org

email : jesbed127@gmail.com

Address - P.B.No.4, Waghoda Road, NANDURBAR-425-412 (M.S.) Ph. (02564) 230169

www.jijamataeducation.org

email : jesbed127@gmail.com



Jijamata Education Society's

COLLEGE OF EDUCATION

Year of Establishment -2008

(B.ed.)

NANDURBAR.

NCTE Code -WRC/5-6/102nd/2008/30597

FOUNDER PRESIDENT
Late Dr.Diliprao More

PRESIDENT
Smt. Shobhatai D. More

Ref. No. -JES/BED/

Date -

-: महत्वाची सूचना :-

सर्व सहकारी प्राध्यापकांना सूचित करण्यात येते की, दिनांक १०/०२/२०२२ रोजी बी.एड द्वितीय वर्षाचे प्रात्यक्षिक कार्याबाबत सहविचार सभा आयोजित करण्यात आली आहे. तरी सर्वांनी प्राचार्य दालनात वेळेवर उपस्थित रहावे.

१. प्राचार्य डॉ. संजय शिंदे
२. प्रा. सायसिंग एफ. वळवी.
३. प्रा. संदिप डी. भदाणे.
४. प्रा. डॉ. युवराज व्ही. पाटील.

आपला प्राचार्य

(डॉ. संजय एस. शिंदे)



जिजामाता शिक्षण संस्थेचे
शिक्षणशास्त्र महाविद्यालय, नंदुरवार
राष्ट्रीय सेवा योजना



06/10/2023 10:11

MUSTER ATTENDANCE REGISTER

Sl. No.	NAME OF EMPLOYEE	DESIGNATION	PAY P.M.	DATE											Total			
				1	2	3	4	5	6	7	8	9	10	11		12	13	14
1	...																	
2	...																	
3	...																	
4	...																	
5	...																	
6	...																	
7	...																	
8	...																	
9	...																	
10	...																	
11	...																	
12	...																	
13	...																	
14	...																	
15	...																	
16	...																	
17	...																	
18	...																	
19	...																	
20	...																	
21	...																	
22	...																	
23	...																	
24	...																	
25	...																	
26	...																	
27	...																	
28	...																	
29	...																	
30	...																	

ROLL

FOR THE MONTH OF 201

Abbreviation to be used marking the attendance
 Present
 Absent Without Leave
 Casual Leave

Sl. No.	DATE											General leave Till end month	Casual leave in this month	Total absence leave in the year	Remarks				
	15	16	17	18	19	20	21	22	23	24	25					26	27	28	29
1	P	P	P	P	P	P	P	P	P	P	P	P	P	P	P	P			
2	P	P	P	P	P	P	P	P	P	P	P	P	P	P	P	P			
3	P	P	P	P	P	P	P	P	P	P	P	P	P	P	P	P			
4	P	P	P	P	P	P	P	P	P	P	P	P	P	P	P	P			
5	P	P	P	P	P	P	P	P	P	P	P	P	P	P	P	P			
6	P	P	P	P	P	P	P	P	P	P	P	P	P	P	P	P			
7	P	P	P	P	P	P	P	P	P	P	P	P	P	P	P	P			
8	P	P	P	P	P	P	P	P	P	P	P	P	P	P	P	P			
9	P	P	P	P	P	P	P	P	P	P	P	P	P	P	P	P			
10	P	P	P	P	P	P	P	P	P	P	P	P	P	P	P	P			
11	P	P	P	P	P	P	P	P	P	P	P	P	P	P	P	P			
12	P	P	P	P	P	P	P	P	P	P	P	P	P	P	P	P			
13	P	P	P	P	P	P	P	P	P	P	P	P	P	P	P	P			
14	P	P	P	P	P	P	P	P	P	P	P	P	P	P	P	P			
15	P	P	P	P	P	P	P	P	P	P	P	P	P	P	P	P			
16	P	P	P	P	P	P	P	P	P	P	P	P	P	P	P	P			
17	P	P	P	P	P	P	P	P	P	P	P	P	P	P	P	P			
18	P	P	P	P	P	P	P	P	P	P	P	P	P	P	P	P			
19	P	P	P	P	P	P	P	P	P	P	P	P	P	P	P	P			
20	P	P	P	P	P	P	P	P	P	P	P	P	P	P	P	P			
21	P	P	P	P	P	P	P	P	P	P	P	P	P	P	P	P			
22	P	P	P	P	P	P	P	P	P	P	P	P	P	P	P	P			
23	P	P	P	P	P	P	P	P	P	P	P	P	P	P	P	P			
24	P	P	P	P	P	P	P	P	P	P	P	P	P	P	P	P			
25	P	P	P	P	P	P	P	P	P	P	P	P	P	P	P	P			
26	P	P	P	P	P	P	P	P	P	P	P	P	P	P	P	P			
27	P	P	P	P	P	P	P	P	P	P	P	P	P	P	P	P			
28	P	P	P	P	P	P	P	P	P	P	P	P	P	P	P	P			
29	P	P	P	P	P	P	P	P	P	P	P	P	P	P	P	P			
30	P	P	P	P	P	P	P	P	P	P	P	P	P	P	P	P			

